
HRD-Net 홈페이지 및 모바일 사용자 매뉴얼

- 국민내일배움카드 신청, 훈련 진단·상담, 온라인 수강신청 -

2022. 11



고용노동부
Ministry of Employment and Labor

한국고용정보원
Korea Employment Information Service



목 차

I. 회원가입	4
1. 회원가입 절차	4
2. 공인인증서 등록	11
3. 간편인증서 로그인	15
II. 국민내일배움카드 신청	17
1. 메인화면	17
2. 나의 정보	17
3. 발급 신청 전 확인 사항	18
4. 카드발급 신청서 작성	19
5. 신청자격 확인 및 신청	24
6. 신청내역 확인	28
7. 참고사항(문의처)	29
<참고 1> 모바일 국민내일배움카드 신청	30
III. 훈련 진단·상담	33
1. 훈련과정을 선택하지 않은 경우	33
2. 훈련생이 훈련과정을 결정한 경우	50
<참고 2> 모바일 훈련 진단·상담	64

IV. 온라인 수강신청	69
1. 온라인 수강신청 시작하기	69
2. 훈련과정 수강신청 안내	70
3. 수강신청 등록하기	71
4. 온라인 수강신청 이력 확인	74
5. 유선상담 재신청	75
<참고 3> 모바일 훈련과정 수강신청	76

I. 회원가입

- ❖ 국민내일배움카드 신청은 고용센터 방문 또는 HRD-Net(www.hrd.go.kr)에서 온라인으로 가능합니다.
- ❖ 온라인 신청을 위해서는 HRD-Net 회원 가입 후 공동인증서 또는 패스인증서, I-PIN 인증 절차를 반드시 거쳐야 합니다.

1 회원가입 절차

1.1. 회원가입 접근

- ① HRD-Net 홈페이지 메인화면 ‘회원가입’ 버튼을 통해 회원가입 페이지로 이동합니다.



1.2 회원가입 형태의 선택

- ① 회원가입 목적에 따른 회원 유형을 선택합니다.
 - **개인 회원** : 개인과 대리인 회원으로 구분
 - **훈련기관 회원** : 행정지원시스템 이용을 위한 훈련기관 회원
 - **기업 회원** : 사업주(자체) 훈련 비용신청 및 일학습병행 업무 수행하는 기업

② 회원별 메뉴 사용 권한의 안내 내용입니다.

🏠 홈 > 회원정보 > 회원가입

HRD-Net에 오신 것을 환영합니다!

회원이 되시면 회원유형에 특화된 서비스를 이용하실 수 있습니다.

- HRD-Net 홈페이지를 통하여 기업/훈련기관 또는 개인회원으로 활동하게 되며, HRD-Net이 지원하는 각종 훈련 및 각종 서비스를 포함하여 무료로 이용하실 수 있습니다.

- HRD-Net는 개인 및 기업(사업주)과 훈련기관간의 단단한 훈련활동에 앞장서는 다리가 되겠습니다.

- HRD-Net 회원으로 가입하시는 분들의 신상정보 및 인증서 등의 정보는 개인정보보호방침에 따라 안전하게 관리 됩니다.

- 훈련기관 / 기업 대리인의 경우 신임인 이후 별도의 회원가입 절차없이 로그인 > 대리인 > 메뉴에서 공동인증서 등록 후 로그인이 가능합니다.

①

개인회원

훈련기관회원

기업회원

② 개인회원	일반회원	나의 서비스 권한 : 훈련(규칙자, 근로자)훈련, 수강평등록, 동영상 시청, 훈련문의, 생애이력, 카드신청 행정서비스 권한 : 부정행위 / 신고포상 신청, 청년취업 아카데미, 근로자카드 신청 및 조회
	대리인 회원	기업/훈련기관 대리인 권한 부여
훈련기관		나의 서비스 권한 : 대리인 현황, 수강신청 확인 및 상담, 신청결과 통지내역 등 업무지원 행정서비스 권한 : 행정지원시스템 업무지원
기업회원		나의 서비스 권한 : 대리인 현황, 사업주 훈련 이력, 신청결과 통지내역 등 업무 지원 행정서비스 권한 : 행정업무 지원, 훈련비 카드결제, 일 학습병행제, 등 행정 업무지원

- 회원 가입하실 때 어려움이 있으신 경우 [관경상정 >](#) 을 확인하여 주시기 바랍니다.

1.3 One-ID 가입여부 확인

① 고용노동 관련 사이트를 하나의 통합ID로 이용할 수 있는 One-ID 가입 여부를 선택합니다.

- **예** : ‘워크넷’, ‘고용보험시스템’, ‘HRD-Net’, 민원마당, 월드잡+ 를 한 개의 ID로 이용이 가능합니다.
- **아니오** : HRD-Net만 회원가입

고용노동서비스 One-ID 가입을 환영합니다

하나의 ID로 고용노동관련 사이트를 편리하게 이용하세요.

- 고용노동관련 사이트를 하나의 통합ID(One-ID) 이용 하시면 한 번의 가입으로 구직활동, 실업인정, 직업훈련, 임금체불신고 등 고용노동서비스를 모두 이용하실 수 있어 편리합니다
- One-ID 가입을 원하지 않으시면 "아니오"를 선택하시고 현재 접속하신 사이트만 이용하시면 됩니다. 그러나 나중에 다른 사이트에서 제공하는 서비스를 이용하기 위해서는 해당 사이트 회원으로 다시 가입하셔야 합니다.

One-ID 적용 대상

현재 One-ID로 이용이 가능한 사이트는 아래와 같습니다 (모바일 사이트 포함)



고용노동서비스 One-ID에 가입 하시겠습니까?

예

아니오

1.4 본인인증(①~②)

① 본인인증 방법을 선택합니다. (휴대폰 본인인증, I-PIN인증)

홈 > 회원정보 > 회원가입

1 가입인증 2 약관동의 3 회원정보입력 4 가입완료

① 개인정보 가입인증

본인인증 방법을 선택해 주세요.

휴대폰 본인확인

아이핀 인증

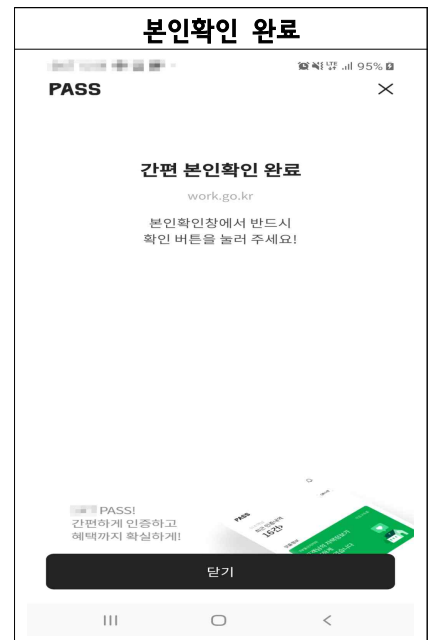
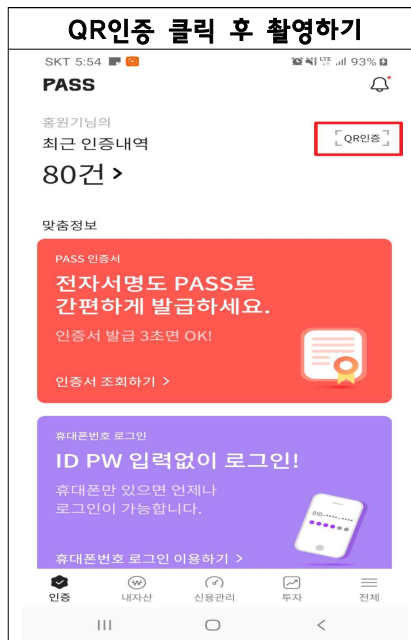
· 개인정보보호법이 개정(2014.8.7) 시행되어 모든 공공기관 및 민간사업자 등 사회 전체 분야에 불요불필요한 주민번호 수집이 금지됨에 따라 HRD-Net 시스템 회원가입은 휴대폰 본인확인(아이핀)인증만 가능하도록 개편되었습니다.
· 휴대폰 본인확인(아이핀)인증 중 편리한 방법으로 본인인증을 진행하시기 바랍니다.
· HRD-Net 시스템은 회원등록가입, 개인정보 도용 및 허위 가입정보로 인한 피해를 사전에 방지하고자 금융감독위원회로부터 신용평가 전문기관으로 지정한 서울신용평가원(www.sirex24.com)를 통해 본인확인(인증) 서비스를 시행하고 있습니다.
· 본인확인(인증) 시 오류발생에 대해서는 서울신용평가원(02-577-1006)으로 문의하여 주시기 바랍니다.
· 아울러, 타인 영의로 HRD-Net 시스템에 회원가입시 모든 법적 책임은 영의를 도용한 사람에게 있음을 알려드립니다.

② 휴대폰 본인인증 또는 아이핀 인증을 진행합니다. (휴대폰 본인인증 : QR인증, 간편인증, 문자인증)

- 휴대폰 본인 확인 : ‘QR 인증’, ‘간편 인증’, ‘문자 인증’ 방법을 통해 본인 여부 확인

- 아이핀 인증 : 인터넷상에서 주민등록번호를 대신하여 아이디와 패스워드를 이용하여 본인 확인을 하는 수단

<QR 인증 절차>



<간편인증 절차>



<문자인증 절차>

통신사 선택

본인확인서비스(통신사 선택) | Siren24(SCI...)

PASS

이용 중이신 통신사를 선택하세요.

SK telecom

kt

LG U+

알뜰폰

업돌폰이란?
이동통신사(SKT, KT, LGU+)의 통신망을 임대하여 별도의 휴대용 서비스(MVNO)를 제공하는 사업자를 말합니다.

개인상대이용동의

서비스이용약관동의

개인정보처리방침

고유식별정보처리동의

통신사이용약관동의

광고성 정보수신 동의(선택)

시작하기

본다. 안전한 이용을 위하여? 키보드 보안 프로그램을 설치하세요 **설치**
이용약관 개인정보처리방침 256 bit SSL 암호화 적용 **SCI 평가정보**

정보 입력 후 확인버튼 클릭

본인확인서비스(문자인증) | Siren24(SCI...)

PASS

QR인증
간편인증
문자인증

이름

생년월일/성별 -

휴대폰번호

보안숫자입력

취소
확인

이용약관 개인정보처리방침 256 bit SSL 암호화 적용 **SCI 평가정보**

휴대폰에 수신된 문자내용 입력

본인확인서비스(문자인증) | Siren24(SCI...)

PASS

QR인증
간편인증
문자인증

- 입력하신 휴대전화번호가 일치하지 않을 경우 인증문자가 발송되지 않습니다.
- 1분 이내에 인증문자가 수신되지 않을 경우 정확한 정보로 **안건을 클릭하여 재시도** 해주시기 바랍니다.
- 이곳을 클릭하여 **QR인증** 또는 **PUSH인증**을 경험해보세요.

인증번호 2분 55초 시간연장

확인

이용약관 개인정보처리방침 256 bit SSL 암호화 적용 **SCI 평가정보**

<I-Pin 인증>

아이핀ID, 비번 입력후 확인

아이핀 - Chrome

아이핀 관리

아이핀ID

비밀번호

문자인력

확인

아이핀 간편인증 **NEW**
아이디, 비밀번호 입력없이 간편하게 인증 인증시작

신규발급

ID/비밀번호찾기

아이핀관리

MyPIN 관리

본다. 안전한 이용을 위하여? 키보드 보안 프로그램을 설치하세요 **설치(선택)**
이용약관 개인정보처리방침 홈페이지 고객센터 열기

2차 비밀번호 입력 후 확인

아이핀 - Internet Explorer

아이핀 관리

2차 비밀번호 입력

아이핀ID

비밀번호

문자인력

확인

2차 비밀번호를 입력해 주십시오.

2차 비밀번호 입력 :

확인 취소

2차 비밀번호 변경 변경 하기

[주의] 변경하기 클릭 시 기존 2차 비밀번호는 초기화됩니다.

이용약관 개인정보처리방침 홈페이지 고객센터 열기

본인 확인절차 완료

아이핀 - Internet Explorer

아이핀 관리

본인 확인절차가 완료되었습니다.

확인

내 아이핀 어딘가에서 도용당하고 있다면?
 SIREN24 아이핀번호 서비스로 개인정보유출을 차단하세요!
[아이핀 도움, 지금 바로 확인하기 >](#)

아이핀 관리, 이제 'SIREN24' 아이핀 앱으로
 간편비밀번호 설정 및 OTP인증 이용으로
 안전하고 간편한 아이핀 관리

이용약관 개인정보처리방침 홈페이지 고객센터 열기

1.5 회원약관 확인 및 동의

① 회원약관 확인 후 ‘동의’ 처리 시 회원가입을 진행합니다.

☐ 홈 > 회원정보 > 회원가입

1
가입인증
2
약관동의
3
회원정보입력
4
가입완료

HRD-Net 이용약관 (필수)

제 1 장 총칙
제 1 조 (목적)
 이 약관은 한국고용정보원이 인터넷(https://www.hrd.go.kr)을 통해 제공하는 직업능력개발정보망(HRD-Net) 서비스(이하 서비스)의 이용에 관한 조건 및 절차와 기타 필요한 사항을 규정하는 것을 목적으로 합니다.

제 2 조 (용어의 정의)
 이 약관에서 사용하는 용어의 정의는 다음과 같습니다.

1. "개인회원"이라 함은 직업능력개발정보를 활용하고자 직업능력개발정보망(HRD-Net)의 이용계약을 체결한 개인
2. "기업회원·기업회원대리인"이라 함은 사업자 대표 또는 사업주 대표를 대리하여 직업능력개발정보망(HRD-Net)의 이용계약을 체결한 기업 또는 개인
3. "훈련기관·훈련기관대리인"이라 함은 훈련기관 대표 또는 훈련기관 대표를 대리하여 직업능력개발정보망(HRD-Net)의 이용계약을 체결한 훈련기관 또는 개인
4. "이용자"라 함은 개인, 기업, 훈련기관 뿐만 아니라 일반사용자 등의 이용계약 체결 여부와 관계없이 직업능력개발정보망(HRD-Net)을 활용하는 모든 대상

회원약관을 다 읽었으며 약관에 동의 합니다.

HRD-Net 개인정보 수집 및 이용에 대한 안내 (필수)

수집 · 이용목적
 HRD-Net 서비스 회원가입, 원활한 고객상담, 각종 직업훈련 서비스 제공

수집항목 (필수)
 아이디, 비밀번호, 성명, 연락처(전화번호, 휴대전화번호)중 택1(선택)
 이메일 ※ 만 14세 미만 아동의 개인정보 : HRD-Net 서비스는 만 14세 미만 아동의 개인정보를 수집 · 처리 하지 않습니다.

개인정보 수집 및 이용에 대한 안내를 다 읽었으며 약관에 동의합니다.

HRD-Net 고유식별정보 처리 동의 (필수)

한국고용정보원은 직업능력개발훈련 행정처리를 위해 다음과 같이 고유식별정보를 수집 · 이용 합니다. 수집된 고유식별정보는 원칙적으로 처리목적이 달성되면 지체 없이 파기하여 해당 목적 이외의 용도로 이용되지 않습니다.

- ▶ 주민등록번호(4국인)
- ▶ 외국인등록번호 (국내거주외국인)

* 근거법령 : 근로자직업능력 개발법 시행령 제52조의2 (민감정보 및 고유식별정보의 처리)

고유식별정보 처리방침을 다 읽었으며 약관에 동의합니다.

제 3자 제공에 대한 안내 (필수)

HRD-Net 서비스는 수집된 개인정보를 관계 법령에 근거하여 제3자에게 제공하며 상세 내용은 개인정보처리방침을 통해 확인할 수 있습니다.

※ 개인정보처리방침에 공개된 내용 외 제 3자 제공이 발생하는 경우 「개인정보 보호법」 제18조(개인정보의 목적 외 이용 · 제공 제한)에 근거하여 처리하겠습니다.

HRD-Net은 이용자로부터 수집한 개인정보를 목적외 이용 및 제3자에게 제공하지 않습니다. 다만, 개인정보 보호법」 제17조(개인정보의 제공) 및 제18조(개인정보의 이용 · 제공 제한)에 해당하는 다음의 경우에만 개인정보를 제3자에게 제공합니다.

- ▶ 정보주체로부터 별도의 동의를 받은 경우
- ▶ 법률에 특별한 규정이 있거나 법령상 의무를 준수하기 위하여 불가피한 경우

제 3자 제공에 대한 안내를 다 읽었으며 약관에 동의합니다.

이메일·문자 수신 동의 (선택)

한국고용정보원은 회원 및 구직자를 대상으로 고용노동부에서 제공하는 소식 등 이메일 및 문자 서비스를 제공하고 있습니다.

이메일·문자 수신 동의에 대한 안내를 다 읽었으며 약관에 동의합니다.

모든 약관을 확인하고 전체 동의 합니다.

①

취소

확인

1.6 회원가입 및 정보입력

- ① 사용하실 아이디와 비밀번호를 입력합니다.
- ② 가입정보 (성명, 이메일, 전화번호)를 입력합니다.

1 가입인증 2 약관동의 3 **회원정보입력** 4 가입완료

정보입력 ①

* 필수 사항입니다.

아이디 *

아이디를 입력해 주세요

중복확인

아이디 입력시 영문(소/대문자 구분)과 숫자를 조합하여 6-24자 이내로 입력해주시기 바랍니다.

비밀번호 *

비밀번호를 입력해 주세요

특수문자, 영문(대/소문자), 숫자 3가지를 조합하여 8-24자 이내로 입력해주시기 바랍니다.
특수 문자: ~, !, |, ', <, > 은 사용하지할 수 없습니다.

비밀번호 재확인 *

비밀번호를 재확인 해주세요

비밀번호를 다시 한번 더 입력해주시기 바랍니다.

가입정보 ②

* 필수 사항입니다.

성명 *

◆ 초 ◆ 6

이메일 (E-mail)

@ 직업입력

비밀번호 찾기 시 활용되며, 특수문자 및 공백이 포함된 이메일은 사용하지할 수 없습니다.
일부(mail, yahoo 등) 메일계정 사용시 해당사의 보안정책 등에 의하여 메일 관련서비스 수신이 되지 않을 수 있으니 다른 메일계정을 사용해 주시기 바랍니다.

전화번호

선택 - -

휴대폰 번호

010 - 3452 - 3629

이메일 및 휴대폰번호 중 1개 이상은 반드시 필수로 입력하여야 합니다.

공동인증서

공동인증서를 사용방법을 확인하세요.

HRD-Net 회원가입 후 화면상단 "공동인증서 관리" 메뉴에서 등록/변경 하실 수 있습니다.
개인회원 아이디는 개인 "공동 인증서" 만 이용이 가능합니다.
대리인으로 활동하신 개인회원의 경우 공동인증서 등록이 필요합니다.

취소 **작성완료**

2

공인인증서 등록

2.1 공인인증서 등록 메뉴로 이동(①~⑤)

- ①~③ 나의정보 > 나의정보 > 공인인증서 등록/변경 메뉴로 이동합니다.
- ④ 본인인증 재확인을 위하여 로그인 비밀번호를 입력합니다.
- ⑤ 확인버튼을 클릭합니다.

직업훈련포털+ HRD-Net

1050 로그인 현황 개인회원님 나의 정보 로그아웃 사이트맵 원격지원 글자크기

국민내일배움카드 훈련과정 1 정보마당 K-디지털 아카데미

나의 카드

나의 훈련

나의 관심

나의 정보 2

공인인증서 등록/변경 3

회원정보관리

강사신청

타부처 훈련

심사평가위원 정보등록

부정행위신고

오픈API신청

직업훈련 생계비 지원 이력

BHA 평가검증

지정직업훈련시설 신청

공인인증서 등록·변경

회원님의 개인정보보호를 위하여 비밀번호를 확인하오니, 정확하게 입력하여 주시기 바랍니다.
공인인증서 등록을 위해서는 실명확인이 필요하오니 실명확인 되어 있지 않을 경우 [회원정보관리] > [회원정보변경] 메뉴에서 실명확인을 하신 후 진행하여야 주시기 바랍니다.

비밀번호(재확인) 인증

아이디	아이디
비밀번호	<input type="password"/>

확인 5

2.2 공인인증서 등록(①~④)

- ① 인증서 형태를 선택합니다. (훈련기관, 기업회원이 아닌 경우 개인 선택)
- ② 공인인증서 등록버튼을 선택합니다.
- ③ 발급받으신 인증서를 선택합니다.
- ④ 인증서 암호 입력 후 ‘확인’ 버튼을 클릭합니다.

홈 > 나의 정보(개인) > 나의 정보 > 공동인증서 등록/연결

공동인증서 등록 · 변경

- >공동인증서를 재발급 받으신 경우 다른 경로에 저장되어있던 공동인증서는 유효기간과 상관없이 사용이 불가능합니다.
 · 공동인증서의 사용가능 여부는 [인증서 관리](#) > [인증서 보기/입증](#)을 통해 확인하실 수 있습니다. [인증서 관리 설명 >](#)

나의 카드

나의 훈련

나의 관심

나의 정보

공동인증서 등록/변경

회원정보관리

감사신청

타부처 훈련

심사평가위원 정보등록

부정행위신고

오픈API신청

비밀번호(재확인) 인증 ①

아이디

인증서 개인 법인

② 공동인증서 등록

인증서 입력 (전자서명)

HANCOM HANCOM SECURE ANYSIGN

인증서 위치

브라우저
 인증서찾기
 하드디스크
 이동식디스크
 스마트인증

구분	사용자	만료일	발급자
은행개인		2021-01-01	금융결제원

④ 인증서 보기 인증서 암호는 대소문자를 구분합니다.

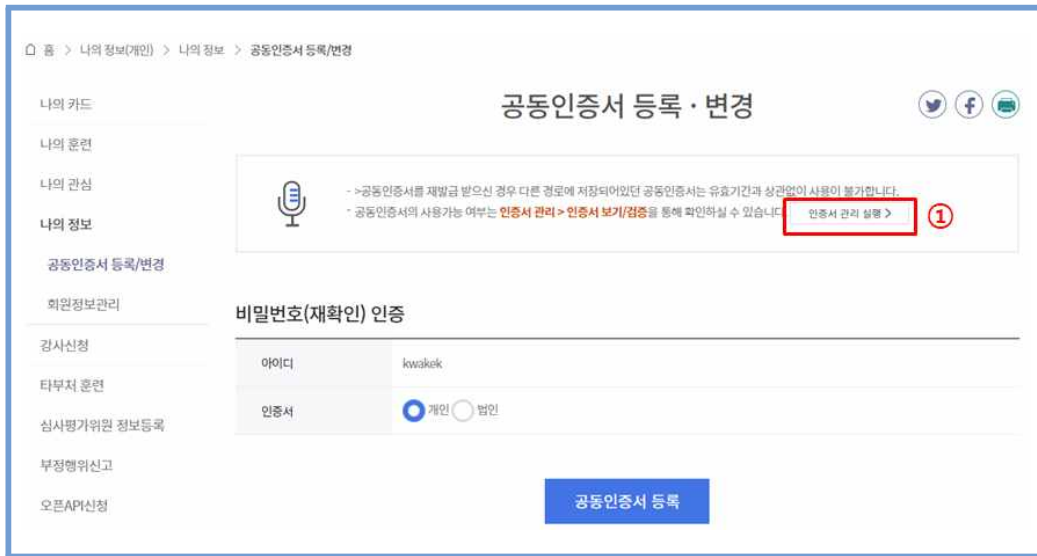
인증서 삭제 인증서 암호

인증서 복사 인증서 선택 후 암호를 입력하세요.

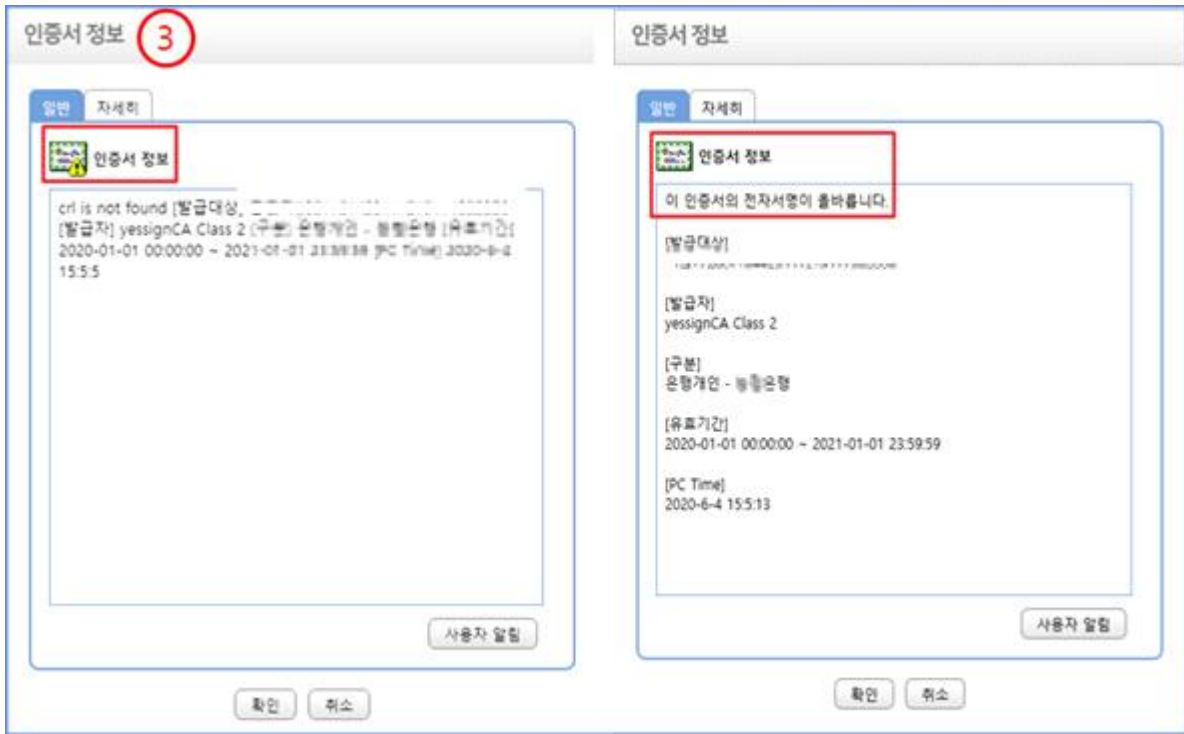
확인
취소

2.3 공인인증서 등록 오류 발생 시 확인방법

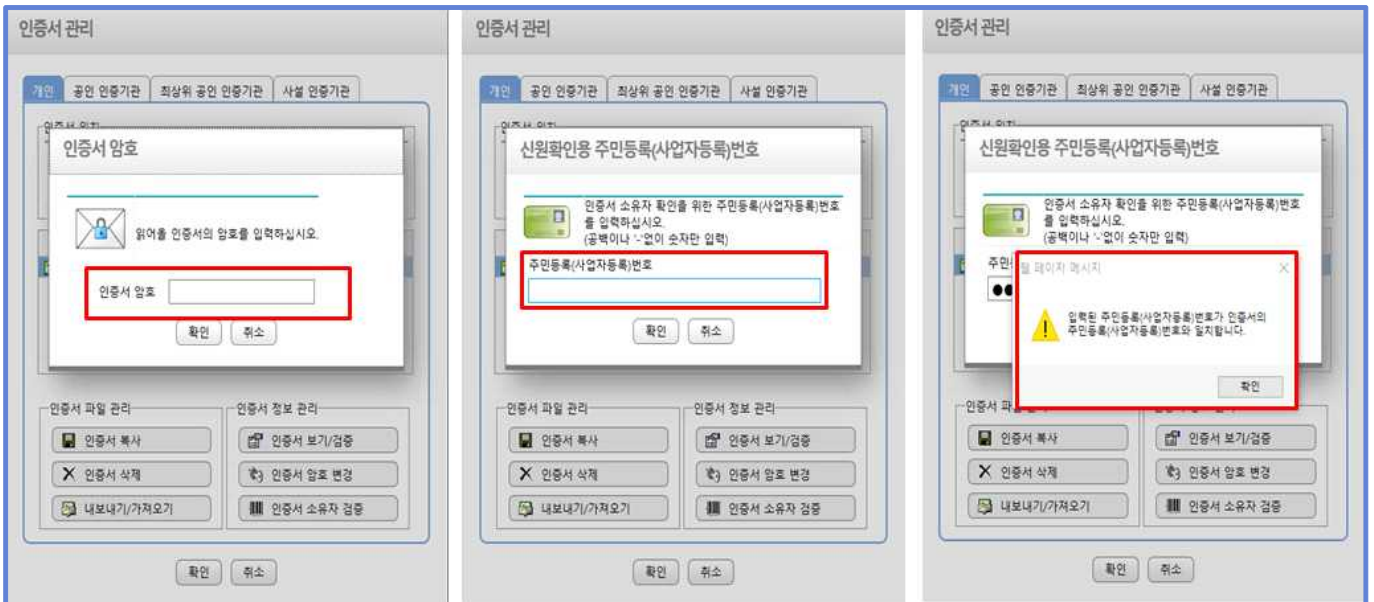
- ① 인증서 관리 실행 버튼을 클릭합니다.
- ② 인증서 관리화면에서 공인인증서를 클릭 후 인증서 보기/검증 버튼을 클릭합니다.



- ③ 인증서 보기/검증 클릭 시 인증서 정보에 사용가능 상태를 확인할 수 있습니다.



④ 인증서 소유자 검증을 통해서 올바른 인증서 여부를 확인할 수 있습니다.

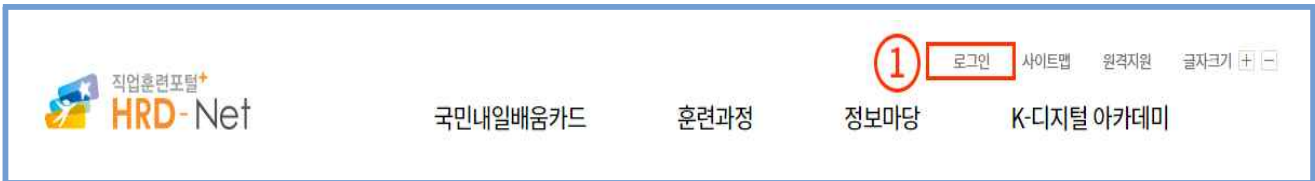


3

간편인증서 로그인

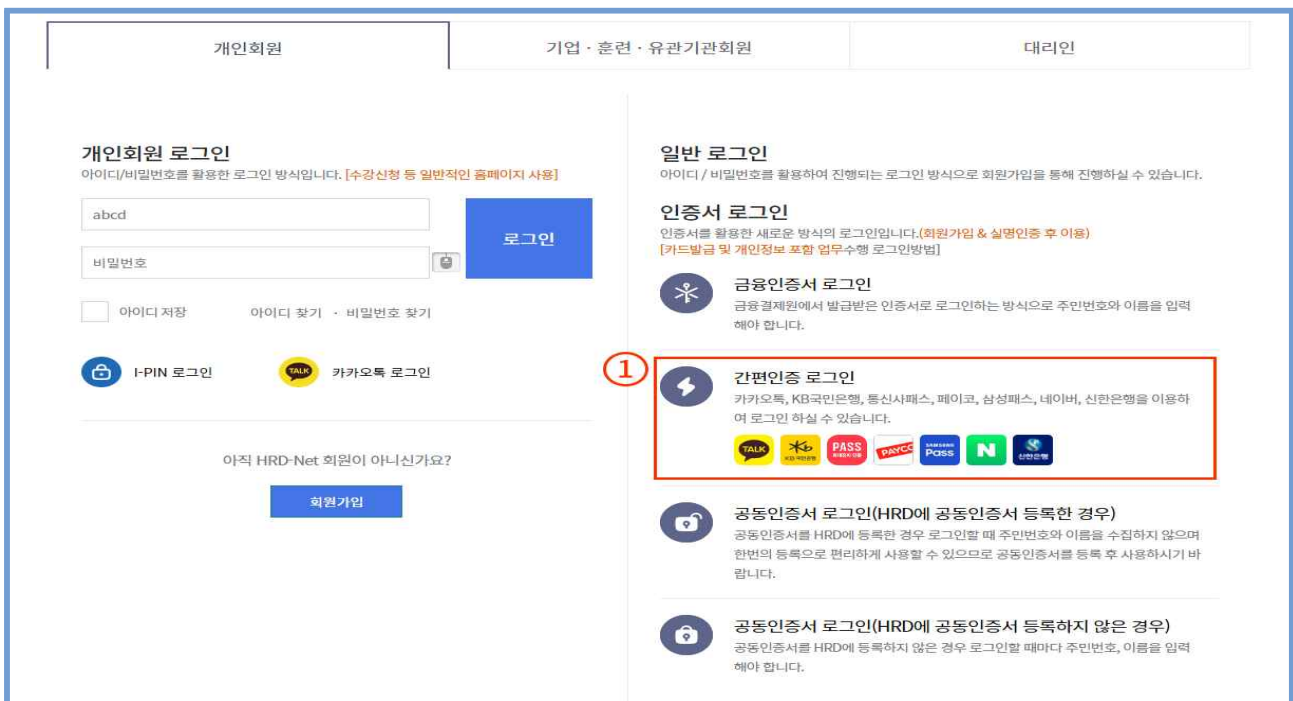
3.1 홈페이지 접속

HRD-Net 홈페이지 메인화면 우측 상단 ‘로그인’ 버튼을 통해 로그인 페이지로 이동합니다.



3.2. 로그인

① 간편인증 로그인을 통해 로그인이 가능합니다.



- ② 로그인 하고자 하는 간편인증 수단(통신사, 카카오, 페이코, 신한, KB, 네이버, 삼성패스)을 선택한다.
- ③ 선택한 간편인증 수단별 인증 필요정보(이름, 생년월일, 휴대전화)를 입력한다.
- ④ 간편인증 서비스 이용에 대한 동의에 체크한다.
- ⑤ ‘사용방법 매뉴얼 안내’ 를 참고하여 간편인증 앱을 설치한다.
- ⑥ 인증요청을 클릭하면, 인증서 앱이 설치된 모바일로 인증요청이 전송된다.

간편인증

②

통신사패스 (SKT, KT, LGU+)	카카오톡	페이코	신한인증서	K8모바일 인증서
네이버	삼성패스			

③

이름

생년월일

휴대폰번호 010

④

서비스 이용에 대한 동의 전체동의

개인정보 이용 동의(필수) 서비스 이용 약관 동의(필수)

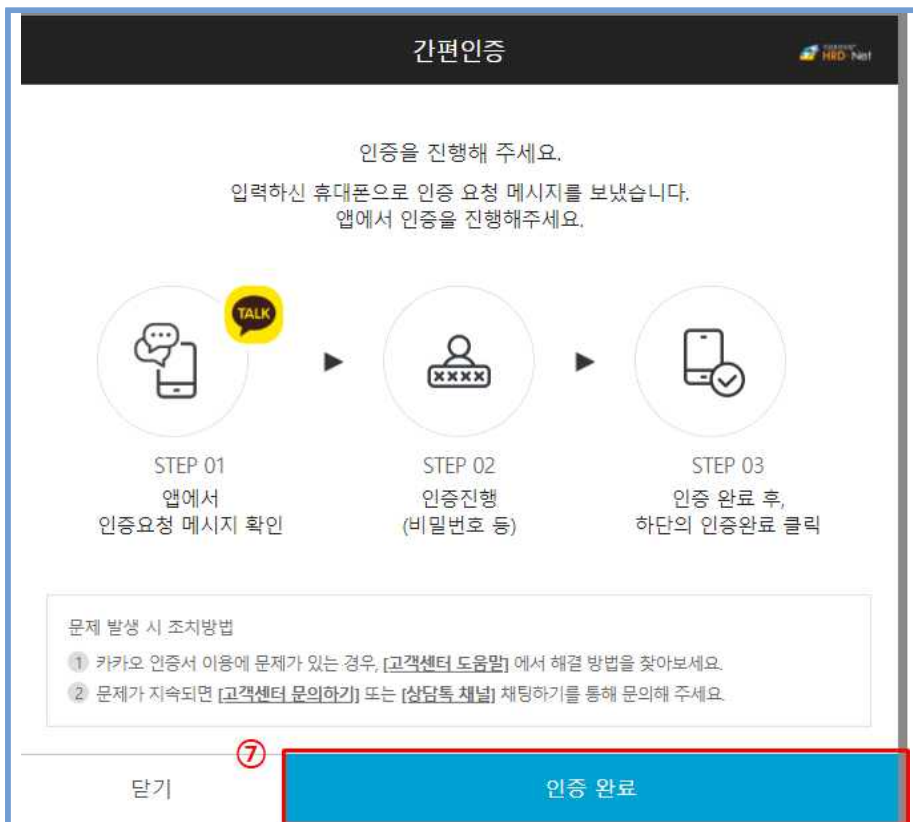
제3자 정보제공 동의(필수)

⑤

사용방법 매뉴얼 안내

닫기 ⑥ 인증 요청

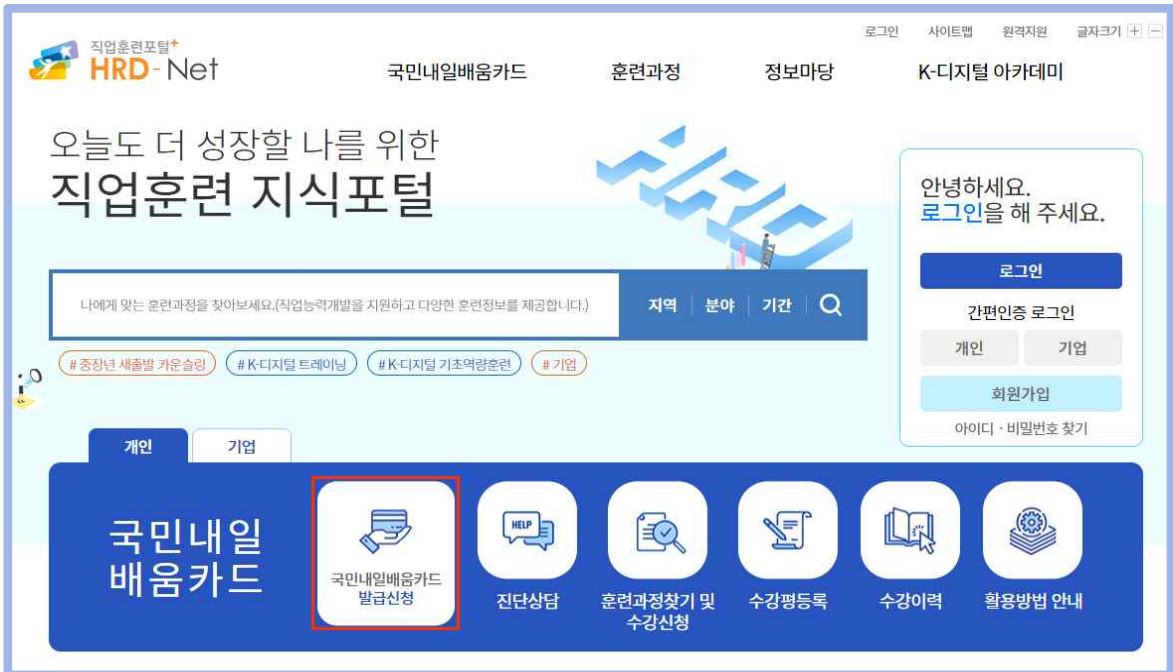
⑦ 모바일 인증서 앱에서 인증하기를 클릭 후 아래의 화면에서 인증완료 버튼을 클릭하면 로그인에 성공한다.



II. 국민내일배움카드 신청

1 메인화면

- ① HRD-Net 홈페이지 로그인 후, 메인화면의 ‘국민내일배움카드 발급신청’ 아이콘을 통해 국민내일배움카드 신청이 가능합니다.



2 나의 정보

- ① HRD-Net 홈페이지 로그인 후, ‘홈 > 나의 정보 > 나의 카드 > 국민내일배움카드 > 발급신청’ 화면에서 국민내일배움카드 신청이 가능합니다.



3

발급 신청 전 확인 사항

- ① 국민내일배움카드 발급 전 반드시 국민내일배움카드 신청자의 권리 및 의무사항에 대한 확인서를 확인하셔야 합니다.
- ② 워크넷 구직등록여부 확인을 위해 실업자 여부를 선택하셔야 합니다. 실업상태일 경우에는 워크넷 구직등록을 해야 합니다.
- ③ 국민내일배움카드 안내 내용에 대해 모두 읽고, 동의란 체크(✓)를 하셔야 합니다.
- ④ ‘확인’ 버튼 클릭 시, 국민내일배움카드 신청화면으로 이동하게 됩니다.

국민내일배움카드 발급신청

1 발급신청 안내 및 동의 (약 10분 내외 소요) 2 발급신청서 작성 (약 10분 내외 소요) 3 신청자격 확인 및 신청 (약 10분 내외 소요)

발급신청 전 확인사항PC

① 국민내일배움카드 신청자의 권리 및 의무사항에 대한 확인(필수)

- * 국민내일배움카드 발급 신청을 위한 제도 소개 및 유의사항 안내입니다.
- * 소요시간은 약 10분입니다.
- * 발급 신청 전 해당 내용에 대하여 반드시 확인하여 주시기 바랍니다.

권리 및 의무사항 확인여부: **미확인** **국민내일배움카드 신청자의 권리 및 의무사항에 대한 확인서 보기**

② 워크넷 구직등록

- * 국민내일배움카드는 취·창업을 희망하는 분에게 훈련을 지원하는 제도로써, 워크넷 구직등록은 신청자의 구직 의사를 확인하는 절차입니다.
- * 신청자가 실업상태인 경우, 먼저 워크넷에서 구직등록을 완료하여 주시기 바랍니다.
- * **제직자, 사업자등록증을 소지한 자영업자, 특수형태근로종사자 등은 구직등록을 하지 않아도 카드를 발급받을 수 있습니다.**

실업자 자격으로 발급 예정인가요? 예 아니오

구직등록여부: **아니오** 구직등록 화면으로 이동 >

유의사항

- ① 국민내일배움카드 지원대상이 아니거나, 지원제외 대상임에도 불구하고 이를 숨기고 카드 발급받을 경우 카드발급이 취소되고, 지원받은 훈련비용의 반환 및 추가 징수, 수강·지원·응자의 제한 등의 행정처분을 받을 수 있습니다.
- ② 국민내일배움카드는 반드시 본인이 소지해야 하며, 훈련일마다 훈련시작 및 종료 시에 본인이 직접 출석체크를 해야 합니다. 거짓이나 그 밖의 부정한 방법으로 출석 체크하여 제적된 경우 계좌잔액의 전액이 차감됩니다.
- ③ 질병 등 불가피한 사유 없이 훈련과정에 중도탈락 또는 제적된 경우에는 계좌에서 일정 금액 (1회 20만원 2회 50만원, 3회 이상 100만원)이 차감됩니다.

위의 유의사항을 다 읽었으며 방침에 동의합니다.

국민내일배움카드_신청_매뉴얼.pdf (589,674 Bytes) ⓓ

이전 **확인**

4

카드발급 신청서 작성(①~⑪)

① 국민내일배움카드 신청인의 기본정보를 입력합니다.

국민내일배움카드 발급신청

1 발급신청 안내 및 동의 2 발급신청서 작성 3 신청자료 확인 및 신청

① 신청인 정보 * * 필수 사항입니다

성명 *
휴대폰 번호

지역주소 *
우편번호 찾기

영문성명 *

이메일 (E-mail) *
직접입력

휴대폰 번호 *
선택

부재시 연락처
선택

휴대폰 번호가 없을 경우 연락 가능한 전화 번호

SMS 수신동의 여부 *
 예 아니오
수신 신청서 발급 결과를 문자로 받으실 수 있습니다.

최종전화 *
선택 선택 선택

- 영문성명은 카드 발급에 사용되거나 신청은 정보공개신청에 신청함으로써 입회하여 주시기 바랍니다.
- 국제전화는 지역화인을 위해 필요한 정보입니다. 본인의 정확한 정보를 입력해주세요.

② 발급 받고자 하는 ‘카드 정보’ 를 선택합니다.

- **카드발급구분** : ‘신규발급’ 과 ‘기존카드 재사용’ 중 선택
 - 신규발급 : 국민내일배움카드 발급 이력이 없는 경우
 - 기존카드 재사용 : 현재 보유하고 있는 국민내일배움카드를 재사용을 원하는 경우
- **제휴 카드** : 정부와 제휴한 카드사를 선택합니다.

※ Tip


- NH농협카드, 신한카드 외 타 카드사 선택은 불가능합니다.
- NH농협카드의 신용카드를 신청하시는 경우, **현장발급**만 선택 가능합니다.
- SH신한카드의 신용카드를 신청하시는 경우, **전화발급**과 **현장발급**만 선택 가능합니다.

- **카드 유형** : ‘체크카드’ 와 ‘신용카드’ 중 선택
 - 체크카드 : 체크카드 기능을 포함한 국민내일배움카드로 발급신청 희망 시 선택
 - 신용카드 : 신용카드 기능을 포함한 국민내일배움카드로 발급신청 희망 시 선택
- **카드발급방법** : 국민내일배움카드 발급 방법을 선택
 - 전화신청 : 신청인이 선택한 제휴 카드사(NH농협카드, 신한카드)에서 TM(Tele Marketing)을 통해 본인신청 여부 확인
 - 모바일신청 : 신청인이 선택한 제휴 카드사(NH농협카드, 신한카드)의 모바일 서비스를 통해 카드 발급을 신청
 - 은행방문 : 신청인이 선택한 제휴 카드사를 직접 방문하여 카드를 수령하는 경우 체크

실물 카드정보 * 필수 사항입니다.

②

카드 발급구분 *	<input checked="" type="radio"/> 신규발급	<input type="radio"/> 기존카드재사용	
재휴카드 *	<input type="radio"/> NH농협카드	<input type="radio"/> 신한카드	
카드유형 *	<input type="radio"/> 체크카드	<input type="radio"/> 신용카드	
카드발급(신청)방법 *	<input type="radio"/> 우편(전화신청)	<input type="radio"/> 우편(모바일신청)	<input type="radio"/> 은행방문

 - 카드발급방법을 선택하여 주십시오

- 계좌연결안내 (고객센터 발급 확인 후 카드를 통해 선택가능)
- 국민내일배움카드를 방문수령 (체크카드해고자 하는 경우 관할고객센터에 별도로 문의하시어 신청하여야 합니다.)
- 농협 : 1644-4000
- 신한 : 1544-7000
- 국민내일배움카드 지정 영업점 목록 (농협, 신한)

③ (농협, 신한) 클릭 시, 국민내일배움카드 지점 영업점 목록을 확인 할 수 있습니다.

④ 훈련과정 참여 중 국가로부터 지원받는 장려금 수령 계좌정보를 등록합니다.

※ Tip : 국민내일배움카드와 연결되는 계좌정보는 전화(TM), 모바일, 현장 발급을 통해 입력 받습니다.

신용 카드	농협	본인 명의의 모든 은행 계좌 가능	③ 농협 1644-4000 신한 : 1544-7000 (국민내일배움카드 영업점 : 농협, 신한)
	신한		
체크 카드	농협	신청인 본인 명의의 농협계좌만 가능	
	신한	신청인 본인 명의의 신한, 농협, 국민, 하나, 우리, 우체국, SC 제일은행 계좌 가능	

장려금 수령 계좌정보 * 필수 사항입니다.

④

은행명 *	선택	▼
계좌번호 *	<input type="text"/>	*제외하고 입력하여 주세요.
예금주명 *	훈련자	

- 국민내일배움카드와 연결계좌가 아닌 훈련과정 참여 후 장려금 수령 받을 계좌입니다.
- 국민내일배움카드와 연결할 계좌는 전화(TM), 현장발급을 통해 입력받습니다.

⑤ 근로자의 경우, ‘소속 사업자명’, ‘기업 규모’, ‘상시 근로자수’, ‘취득일’, ‘퇴사일’, ‘근무일수’ 정보를 확인 할 수 있습니다.

※ Tip : 고용보험 가입이력이 없는 **신규 실업자**의 경우, **공란**으로 나타납니다.

※ Tip : ‘**상시 근로자 수**’, ‘**취득일**’, ‘**퇴사일**’ 등 고용보험 관련 정보에 대한 궁금한 사항은 **근로복지공단**으로 문의하시기 바랍니다.

⑥ 국민내일배움카드 신청자의 현재 상태를 선택합니다. 지원대상 선택 시, 관련 제출 서류가 하단의 **파란색**처럼 보여집니다.

고용보험 가입정보

5

소속사업장명 (소속사업장번호)	
기업규모	우선지원대상기업
상시근로자수	489명
취득일	2012-07-27
퇴사일	-
근무일수(일용직일 경우)	-

· 소속사업장 정보는 고용보험 취득정보를 표시하는 것으로 아래 '지원대상' 입력시 참고하시기 바랍니다.

지원대상 * *필수 사항이며, 카드 신청일 기준입니다.

6

지원대상 *	<input type="radio"/> 실업자 <input checked="" type="radio"/> 재직자 <input type="radio"/> 고용보험 미가입근로자 <input type="radio"/> 자영업자 <input type="radio"/> 특수형태근로종사자
소속 사업장대기업여부	<input type="radio"/> 아니오 <input checked="" type="radio"/> 본인 연령(만) <input type="radio"/> 세

· 고용보험 피보험자정보가 확인되었습니다. 고용보험 피보험자 관련 항목만 선택할 수 있습니다.
 · 카드 지원 대상에 따라 추가 서류가 필요할 수 있습니다. 추가 서류가 필요할 경우 관할 고용센터에서 서류를 요청할 수 있습니다.
 · 학생인 경우에도 근로여부 또는 소득상황에 따라 위 지원대상을 체크하여 주시고, 제출서류 첨부란에 제학증명서 등 증빙서류를 첨부해 주십시오.

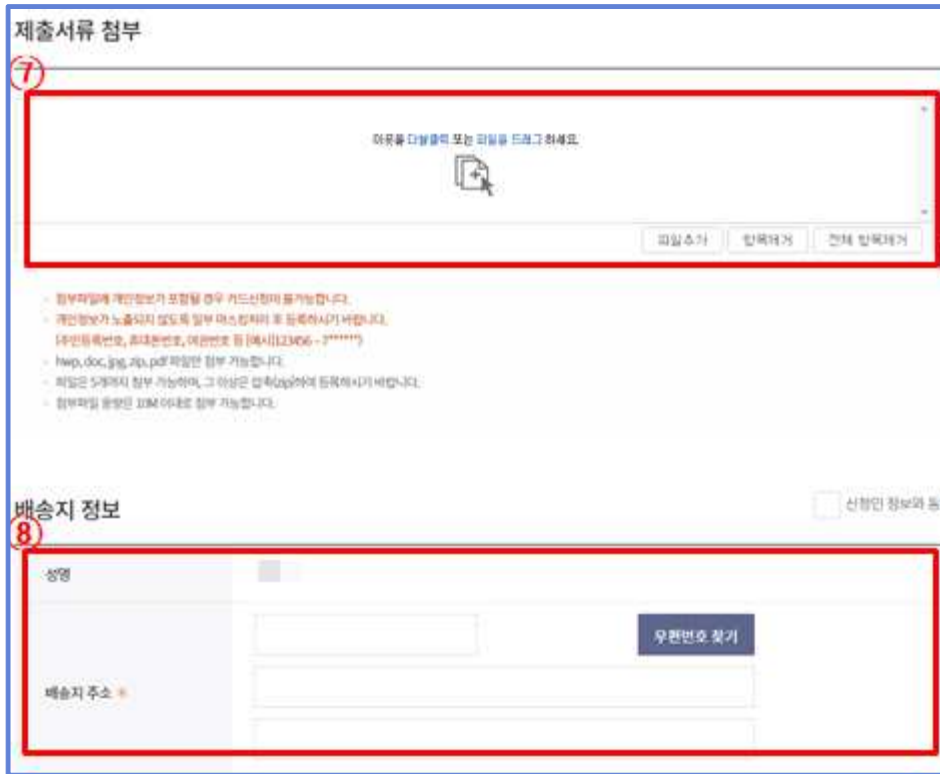
제출서류안내

제출서류 - 없음(고용센터에서 고용보험 및 건강보험 DB로 확인)

⑦ 위 ⑥의 지원대상 선택 시, 요구되는 제출 서류에 대해 **파일 첨부 기능**을 활용하여 등록 할 수 있습니다.

※ 주의사항 : 첨부파일에 개인정보가 포함되어 있을 경우 파일 첨부이 불가능합니다. 개인정보가 노출되지 않도록 일부 마스킹(*) 처리 후 등록하셔야 합니다.

⑧ 카드 배송지 주소를 등록합니다. 신청인의 주소와 동일한 경우, ‘신청인 정보와 동일’란에 체크하시면 자동 입력됩니다.



⑨ 국민내일배움카드를 발급할 **관할관서가 자동으로 지정**됩니다. 자택주소를 기반으로 자동 지정되며 변경을 원하시는 경우 ‘▼’를 이용하여 변경할 수 있습니다.

⑩ 관할관서를 검색하고자 하는 경우, **지역별 고용센터 찾기**를 클릭하여 확인 하실 수 있습니다.

⑪ 발급 신청을 위한 정보 등록 완료 시, ‘다음’ 버튼을 클릭하면 ‘STEP 03 신청자격확인 및 신청’ 화면으로 이동합니다. 또한, ‘임시저장’ 기능을 활용하여 향후 추가 정보 등록도 가능합니다.

신청 관할관서

9

관할관서	청주고용센터
주소/연락처	[28575]충청북도 청주시 서원구 1순환로 642 (사창동) (043-230-6700)

· 채택주소 기준 관할고용센터로 기본 설정됩니다.
· 다른 고용센터를 원하실 경우 변경하시기 바랍니다.

10

지역별 고용센터 찾기 >

11

이전으로 임시저장 다음

5 신청자격 확인 및 신청(①~⑦)

① 국민내일배움카드 발급신청 가능 여부 검증을 위해 신청자격을 확인합니다. 모두 선택하여 주시기 바랍니다.

※ 위 항목중 하나 이상 '예'에 해당하는 경우, 발급이 되지 않을 수 있으며, 작성하신 내용에 거짓이 있는 경우 국민내일배움카드 발급 취소, 수강 또는 지원 용자의 제한, 지원받은 훈련 비용의 반환 및 추가 징수 등의 행정 처분을 받을 수 있습니다.

국민내일배움카드 발급신청

1 2 3

발급신청 안내 및 동의 발급신청서 작성 신청자격 확인 및 신청

온라인 국민내일배움카드 발급신청 가능여부를 확인하실 수 있습니다.

① 신청자에게 해당하는 상태를 선택해 주시기 바랍니다.

1. 「공무원연금법」 제33조제1항제1호가목 및 「사립학교교직원 연금법」을 적용받고 현재 재직 중입니까?	<input type="radio"/> 예 <input type="radio"/> 아니요
2. 「군인연금법」 제2조를 적용받고 현재 재직 중입니까?	<input type="radio"/> 예 <input type="radio"/> 아니요
3. 「외국인근로자의 고용 등에 관한 법률」을 적용받는 외국인(단·외, H·G) 또는 F-4 등의 임의허용자입니까?	<input type="radio"/> 예 <input type="radio"/> 아니요
4. 개인사업자로서 사업기간이 1년 미만이거나 연매출이 1억5천만원 이상(사업자등록종류가 여러 개인 경우 합산한 금액)입니까?	<input type="radio"/> 예 <input type="radio"/> 아니요
5. 사업기간이 1년 미만이거나 부동산임대공급가액이 연 4천9백만원 이상인 부동산 임대사업자(합선)입니까?	<input type="radio"/> 예 <input type="radio"/> 아니요
6. 월 평균임금(소득) 300만원 이상인 대규모기업근로자(만 45세 미만) 특수형태근로종사자입니까?	<input type="radio"/> 예 <input type="radio"/> 아니요
7. 법인사업자의 대표자로서 사업기간이 1년 미만이거나 최근 1년간 월평균 소득이 300만원 이상입니까?	<input type="radio"/> 예 <input type="radio"/> 아니요
8. 고유번호증을 소지한 비영리단체의 대표자로서 최근 1년간의 월평균 소득이 300만원 이상입니까?	<input type="radio"/> 예 <input type="radio"/> 아니요
9. 「국민기초생활보장법」 제9조에 따라 생계급여를 지급받는 일반수급자입니까?	<input type="radio"/> 예 <input type="radio"/> 아니요
10. 국민내일배움카드 부정행위에 따른 혼련 수감 또는 지원금지 제한기간 중에 있거나, 지원금 등의 반환명령을 받고 그 납부의 의무를 이행하지 않은 사실이 있습니까?	<input type="radio"/> 예 <input type="radio"/> 아니요
11. 국민내일배움카드를 발급받아 수강하고자 하는 혼련 이외에 정부(지방자치단체 포함)로부터 혼련비용을 지원받는 혼련과정을 수강하고 있거나, 수강할 계획이 있습니까?	<input type="radio"/> 예 <input type="radio"/> 아니요
12. 「초·중등교육법」 제2조에 따른 중·고등학교 재학생입니까?(고등학교 3학년 제외)	<input type="radio"/> 예 <input type="radio"/> 아니요
13. 졸업까지 남은 수업연한이 2년 이상인 대학(원) 재학생입니까?(4년제 대학의 1~2학년 학생, 3년제 대학의 1학년 학생 등)	<input type="radio"/> 예 <input type="radio"/> 아니요

- ② ‘안내문 보기’ 버튼을 클릭하여 국민내일배움카드 안내문을 확인 후 ‘ 국민내일배움카드 안내문을 확인하였습니다’란에 체크(✓) 하시기 바랍니다.

안내문 확인

국민내일배움카드 발급 신청 전 안내문을 반드시 확인하여야 합니다. 안내문 보기

② 국민내일배움카드 안내문을 확인하였습니다

- ③ 개인정보의 수집·이용 및 제공에 관한 안내를 읽고, 제휴 카드사와 혼련

기관, 국민건강보험공단에 개인정보 제공을 위한 동의란에 필수로 체크하셔야 카드 발급이 가능합니다.

개인정보의 제공 동의 (필수)

- 제휴카드사 (신한카드 또는 농협카드)

제공목적: 국민내일배움카드의 발급

제공정보: 성명(영문 포함), 주민등록번호, 주소, 휴대전화번호

정보보유기간: 정보제공일로부터 제공목적 달성시 까지
- 훈련기관

제공목적: 수강신청

제공정보: 성명, 생년월일, 이메일

정보보유기간: 훈련종료일로부터 7개월
- 국민건강보험공단

제공목적: 건강보험 자격 및 건강보험료 부과액 확인

제공정보: 성명(영문 포함), 주민등록번호

정보보유기간: 정보제공일로부터 제공목적 달성 시까지
- 한국산업 인력공단

제공목적: 수강에 대한 비용지원 및 모니터링

제공정보: 성명, 생년월일, 성별, 학력, 일반전화, 이메일, 휴대전화번호, 고용보험취득여부, 고용보험취득일자, 훈련생구분, 훈련이력

정보보유기간: 정보제공일로부터 제공목적 달성 시까지
- 직업능력 심사평가원

제공목적: 직업훈련 품질 및 제도개선 모니터링

제공정보: 성명, 생년월일, 성별, 학력, 이메일, 휴대전화번호, 고용보험취득여부, 고용보험취득일자, 훈련생구분, 훈련이력

정보보유기간: 정보제공일로부터 제공목적 달성 시까지

3

개인정보 제공(수집)에 동의합니다.(필수)

④ ‘고용보험법 제 29조 3항에 따른 근로복지공단으로부터 생계비 대부분을 받고자 하는 신청자는 반드시 개인정보 제공을 위한 동의란에 체크하셔야 합니다.

* Tip: 생계비 대부분과 관련이 없는 신청자는 체크를 하지 않아도 국민내일배움카드 발급 절차는 정상적으로 진행됩니다.

⑤ 취업지원서비스의 제공을 위해 **훈련이력 정보를 제공(수집)**에 동의하는지 확인합니다(선택사항)

⑥ **행정정보 공동 이용**을 위한 동의서에 체크하여야 합니다. 동의하지 않는 경우, 직접 관할 고용센터에 방문하여 관련 서류를 제출하여야 합니다.

- 이전으로 : 발급신청 첫 화면으로 넘어갑니다.

- 삭제 : 회수상태일 경우 보여지며, 신청서를 삭제 할 수 있습니다.

- 재신청 : 회수상태일 경우 보여지며, 재신청이 가능합니다.

- 수정 : 보완요청 상태일 경우 보여지며, 내용 수정 기능을 제공합니다.

⑦ 신청 자격 확인 정보에 대해 체크 후 ‘발급신청’ 버튼 클릭 시 발급이 완료됩니다. ‘이전으로’ 버튼 클릭 시 이전단계로 이동합니다.

개인정보의 제공 동의 (선택)

• 근로복지공단
제공목적: 「고용보험법」 제29조제3항에 따른 직업능력개발 훈련 참여자에 대한 생계비 대부 관련 정보의 제공
제공정보: 성명, 주민등록번호(뒷 6자리는 제외), 휴대전화번호, 훈련기간, 카드 유효기간
정보보유기간: 정보제공일로부터 제공목적 달성 시까지

④ 개인정보 제공(수집)에 동의 합니다.(선택)

개인정보의 제공 동의 (선택)

• 훈련추천기관(훈련기관제외)
제공목적: 취업지원서비스의 제공
제공정보: 훈련이력
정보보유기간: 정보제공일로부터 제공목적 달성 시까지

⑤ 개인정보 제공(수집)에 동의 합니다.(선택)

행정정보 공동이용 동의서 (필수)

본인은 이 건 업무처리와 관련하여 담당 공무원이 「전자정부법」 제36조제1항에 따른 행정정보의 공동 이용을 통하여 앞쪽의 '담당 공무원 확인사항' 을 확인하는 것에 동의합니다. * 동의하지 않는 경우에는 신청인이 직접 관련서류를 제출하여야 합니다.

⑥ 행정정보 공동이용에 동의 합니다.(필수)

※ 귀하는 개인정보 수집·이용에 동의하지 않거나 동의한 것을 철회할 권리가 있으며, 동의를 거부(철회)할 경우에는 해당 서비스를 제공받을 수 없습니다.

⑦

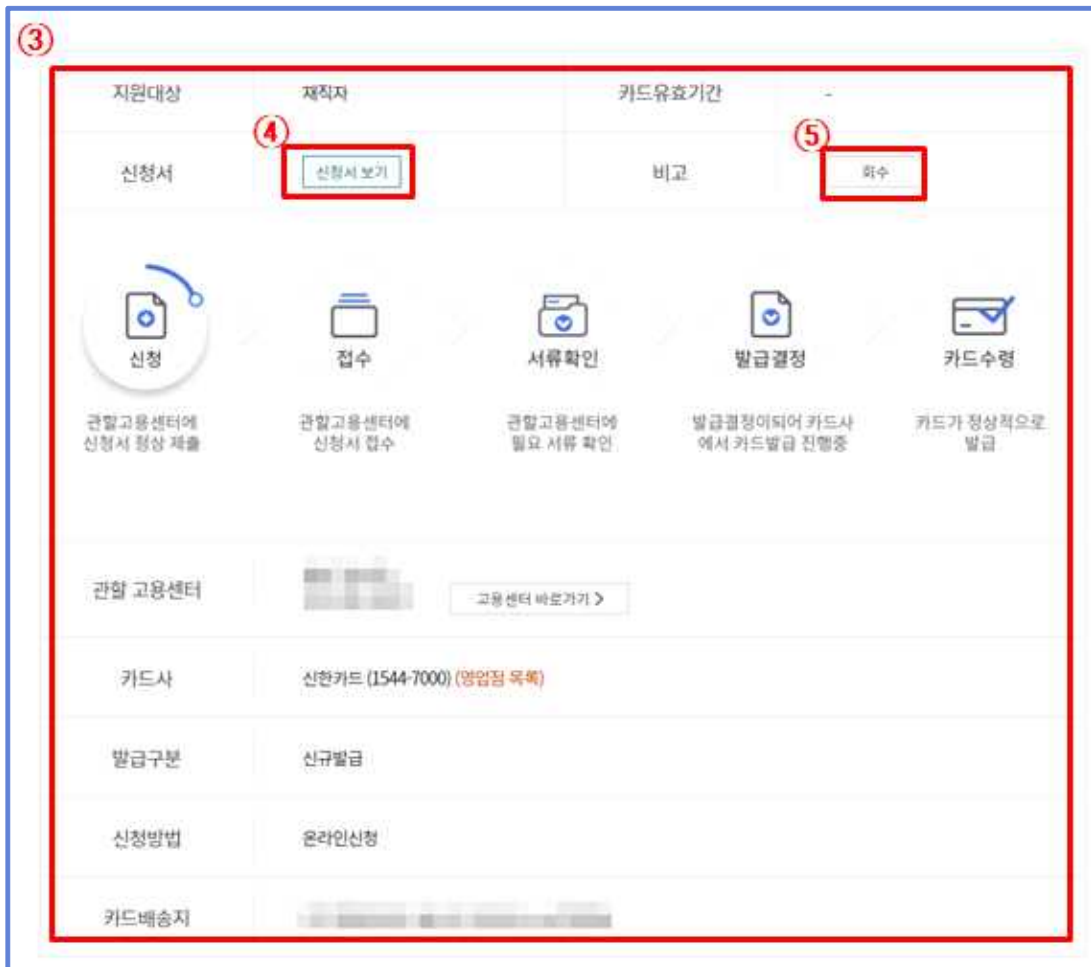
6

신청 내역 확인(①~⑤)

- ① 국민내일배움카드 신청내역에 대해 ‘카드신청내역’ 메뉴를 이용하여 확인 할 수 있습니다.
- ② ‘펼치기’ 버튼 클릭 시 ③과 같이 국민내일배움카드 기본 신청 내역이 보여집니다.



- ④ ‘신청서 보기’ 버튼 클릭 시, 상세 신청서 내역 화면이 보여집니다.
- ⑤ ‘회수’ 버튼을 클릭하여 신청서를 회수 할 수 있습니다.



7

참고사항(문의처)

① (자격 요건 관련 문의) 관할 고용센터

- 고용노동부 대표번호 : 1350

② (카드 수령 관련 문의) 해당 카드사 고객지원센터 문의

- 신한카드 : 1544-7000

- 농협카드 : 1644-4000

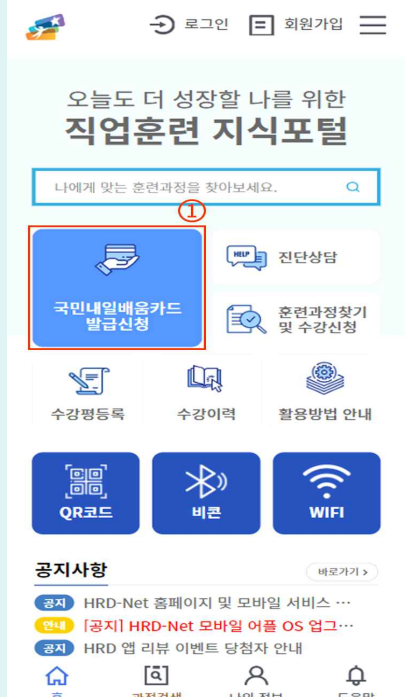

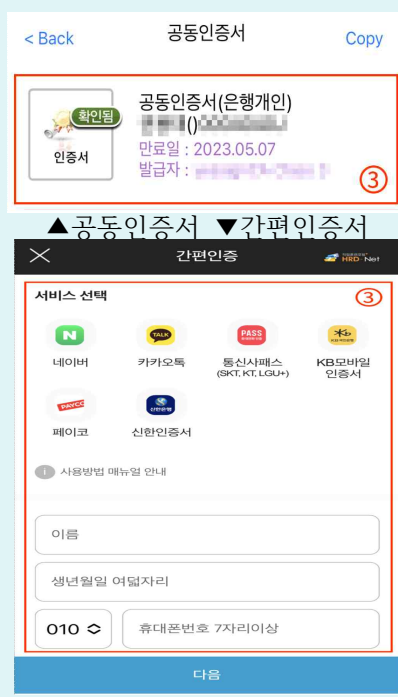
③ (온라인 신청 관련 문의) 한국고용정보원(1577-7114)

국민내일배움카드 발급절차



참고 1

모바일 국민내일배움카드 신청

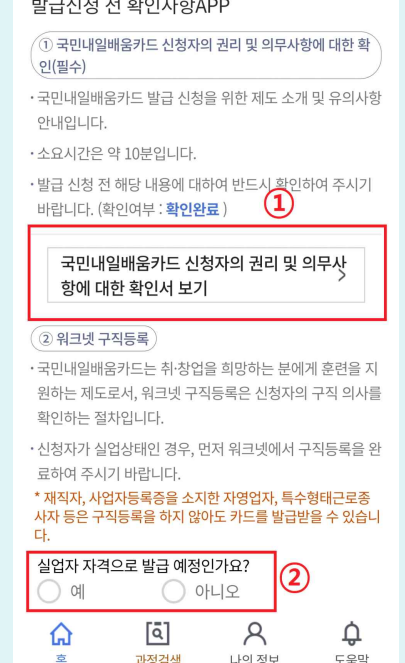
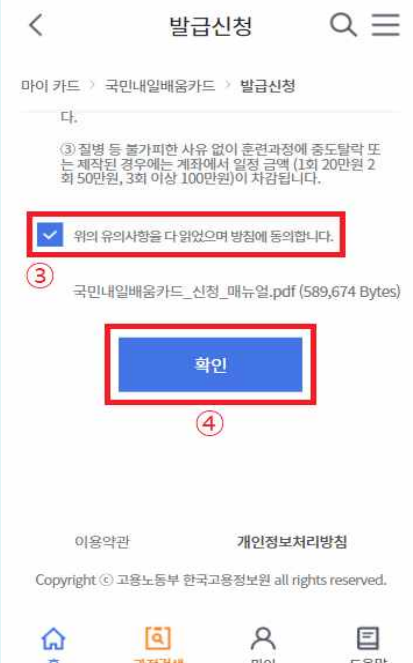
① 발급 신청	②인증서 접속	③인증서 로그인
		

① 국민내일배움카드 발급 신청 버튼을 클릭 합니다.

② 공동인증서 혹은 간편인증서 버튼을 클릭 합니다.

③ 인증서를 클릭하여 로그인합니다.

④ 발급 신청 안내

		
---	--	--

① 권리 및 의무사항을 확인합니다.
② 실업자 여부를 선택합니다.

③ 유의사항을 확인합니다.
④ 확인 버튼을 클릭합니다.

※ 국민내일배움카드 신청자의 권리 및 의무사항에 대한 확인이 완료되어야 카드발급 신청이 가능합니다.

⑤ 발급 신청

- ①카드발급 신청서 항목을 입력합니다. ②SMS 수신동의 여부를 선택합니다. ③ 카드 발급구분을 선택합니다.
 ④ 카드 발급방법을 선택합니다.

※ “기존카드재사용”은 카드발급 승인 후 소지하고 있는 내일배움카드로 즉시 사용할 수 있습니다. (실물카드 유효기간이 만료된 내일배움카드 소지자 제외)

※ 카드발급(신청)방법

- 우편(전화신청) : 입력한 휴대폰 번호로 카드사 유선 안내가 진행되며, 우편으로 실물카드 수령
- 우편(모바일신청) : 입력한 휴대폰 번호로 발송되는 URL로 안내가 진행되며, 우편으로 실물카드 수령 또는 카드신청내역 메뉴에서 카드사 URL로 직접 접속하여 실물카드 발급 가능
- 은행방문 : 고용센터 발급 승인 후 발급확인서를 출력하여 지정은행 직접 방문 수령

- ⑤ 지원대상을 선택합니다. ⑥ 배송지 주소를 입력합니다. ⑦ 관할관서를 선택합니다.
 ⑧ 다음단계로 진행합니다.

※ 지원대상 및 첨부서류에 관련된 문의는 관할고용센터(☎1350)를 통해 가능합니다.

※ 훈련과정 탐색에 입력한 훈련과정은 카드발급 시 참고사항으로 활용됩니다.

실제 참여 과정과는 관련 없습니다.

⑥ 신청자격 확인

나의 카드 > 국민내일배움카드 > 발급신청

1. 「공무원연금법」 제3조제1항제1호가목 및 「사립학교교직원 연금법」을 적용받고 현재 재직 중입니까?

예 아니오

2. 「군인연금법」 제2조를 적용받고 현재 재직 중입니까?

예 아니오

3. 「외국인근로자의 고용 등에 관한 법률」을 적용받는 외국인(E-9, H-2) 또는 F-4 등의 임의적용자입니까?

예 아니오

4. 연 매출 1억 5천만원 이상인 자영업자 (사업자등록증이 여러 개일 경우 합산한 금액)입니까?

예 아니오

홈 과정검색 나의 정보 도움말

마이 카드 > 국민내일배움카드 > 발급신청

개인정보의 세칙 동의 (선택)

개인정보 제공(수집)에 동의합니다.(선택)

행정정보 공동이용 동의서 (필수) ②

행정정보 공동이용에 동의합니다.(필수)

귀하는 개인정보 수집·이용에 동의하지 않거나 동의한 것을 철회할 권리가 있으며, 동의를 거부(철회)할 경우에는 해당 서비스를 제공받을 수 없습니다.

이전으로 발급신청 ③

홈 과정검색 마이 도움말

① 신청자격 확인 항목을 체크합니다.

② 안내문 및 동의서를 확인합니다.
③ 발급신청 버튼을 클릭합니다.

※ “나의 정보 - 나의 카드 - 국민내일배움카드 - 카드신청내역” 메뉴에서 신청서를 회수 및 수정 할 수 있습니다.

※ 국민내일배움카드 신청 관련 문의

- 관할고용센터 및 고용노동부 고객센터(☎1350)

※ 실물카드 관련 문의

- 농협카드(☎1644-4000)

- 신한카드(☎1544-7000)

III. 훈련 진단·상담

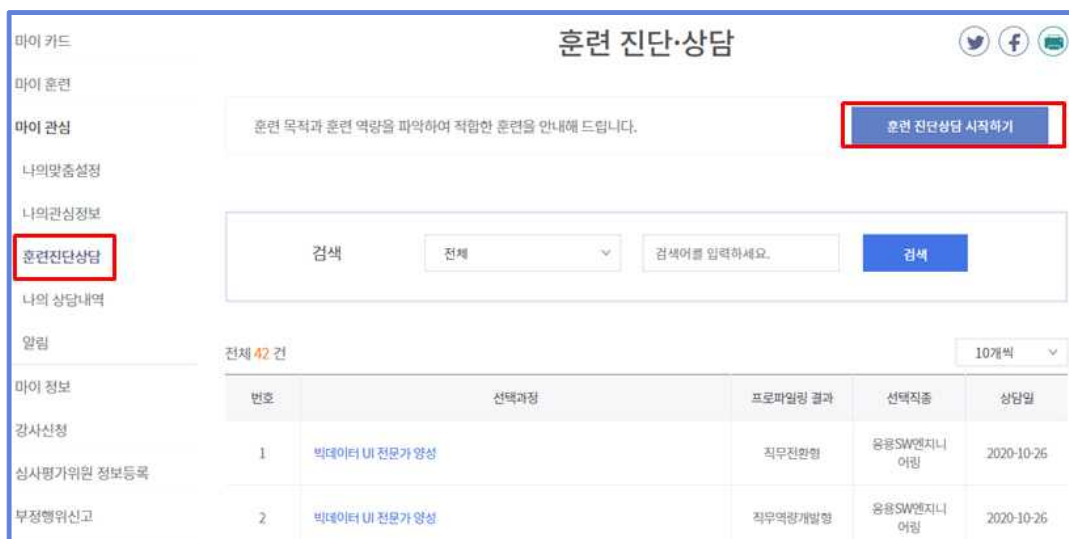
1 훈련과정을 선택하지 않은 경우

1.1 진단·상담 메뉴의 접근

- ① 홈페이지 메인 화면 국민내일배움카드 ‘진단상담’ 을 통해 진단 상담 메뉴에 접근 할 수 있습니다.



- ② 로그인 후 나의 관심 > 훈련진단·상담 메뉴를 통해, 직업훈련 진단·상담 메뉴에 접근할 수 있습니다.



- ③ 직업훈련 진단·상담의 목적 안내 페이지가 나타나며, ‘시작하기’

버튼을 클릭하여 검사를 시작합니다.

마이 카드

마이 훈련

마이 관심

나의맞춤설정

나의관심정보

②
훈련진단상담

나의 상담내역

마이 정보

감사신청

심사평가위원 정보등록


부정행위신고

오픈API신청


훈련 진단 · 상담

「근로자직업능력 개발법」 개정으로 **직업능력개발 진단 및 상담이 의무화** 되었습니다.


본 활동은 **김민우**님의
훈련 목적과 훈련 역량을 파악하여 **적합한 훈련을 안내**하기 위한 것입니다.




①
훈련생




훈련생



고용센터



고용센터



훈련기관

1. (온라인) 진단상담

훈련진단 상담
(프로파일링 / 역량 진단)

2. 온라인 수강신청

지원대상 및
지원유형 확인

3. 유선상담 실시

진단상담 결과별 바탕으로
유선상담 실시
(고용센터 → 훈련생)

4. 수강신청 승인

지원대상 및
지원유형 검토

5. 훈련참여

훈련기관 승인 후
최종 훈련참여

※ 140시간 이상 훈련을 미리 정해오신 분께 ※

참여하실 훈련과정을 미리 정해 오셨더라도 이어지는 진단 과정을 통해, 본인의 여건을 고려할 때 140시간 이상 훈련과정이 적절한지 한번 더 점검해 보실 시간을 드리고자 합니다.

이미 생각해 두신 사항이 있더라도 앞으로의 진단 과정에 따라 참여여부 등을 판단하여 주시기 바랍니다.

③
시작하기

1.2 훈련 프로파일링

- ① 훈련 프로파일링 메뉴에 진입하면 이름과 성별, 연령, 학력, 지역 정보가 자동으로 표시됩니다.
- ② '소득수준', '경제 활동 상태', '훈련 목적'을 알맞게 체크 합니다.
- ③ '다음' 버튼을 클릭하여 **훈련 프로파일링 결과 페이지**로 이동 합니다.

*** Tip**

- '이름', '성별', '연령', '학력' : 국민내일배움카드 신청 시 작성한 정보입니다.
- '지역' : 거주지 주소 기준이며, 민원인이 수정 가능합니다.

① 이름 [이름] 성별 남자

지역 충북 음성군 훈련가능 지역을 선택해주세요.

연령대
 20대 이하 30대 40대 50대 60대 이상

학력
 중학교 이하 고등학교 2~3년제 대학 4년제 대학 대학원 이상

소득수준 [?] ②
 중하 이하 (월 소득 100만원 이하 또는 해당없음)
 중 (월 소득 101만원~200만원)
 중 이상 (월 소득 201만원 이상)

경제 활동상태
 취업경험 X, 현재 취업 X [?]
 취업경험 X, 현재 취업 O [?]
 취업 경험 O, 현재 취업 X [?]
 취업 경험 O, 현재 취업 O

대표적인 훈련목적
 취업·이직을 하기 위해서 [?]
 장일을 하기 위해서
 자격증을 취득하려고
 배워서 인생가 활용하려고
 회사에서 직무역량 높이려고
 전직을 위해 [?]

③

이전 **다음**

1.3 훈련 프로파일링 결과

- ① 프로파일링 결과에 가장 적합한 프로파일링 유형 4개(취업진입형, 직무전환형, 자격취득형, 역량강화형) 중 가장 적합한 2개의 결과가 표시됩니다. 본인에게 해당되는 프로파일 결과를 선택합니다.
- ② 희망하는 훈련분야를 결정하지 못한 경우, '프로파일링 다시하기' 버튼을 클릭하여 다시 훈련 프로파일을 진행할 수 있습니다.
- ③ 훈련 프로파일링 결과에 동의할 시, '결정' 버튼을 클릭하여 **희망 훈련 분야를 확인**할 수 있습니다.
- ④ 본인의 희망분야를 모르는 경우, 워크넷의 직업 선호도 검사를 통해 맞는 훈련 분야를 찾아 볼 수 있습니다.

훈련 진단 · 상담

훈련 프로파일링 결과 STEP 2 / 7

프로파일링 결과

님의 훈련목적은 '직무역량개발형', '취업진입형'에 해당하는 것으로 나타났습니다.

훈련 유형에 대해 아래를 참고하시기 바라며, 생각하시는 훈련 목적과 다른 경우 아래를 참고하여 선택하여주시기 바랍니다.

- ①

- 직무역량 개발형** **현재의 직무역량을 향상하기 위한 훈련에 참여하는 유형입니다.**
이 유형은 현재 일과 유사한 분야의 근로자 또는 사업주 훈련 지원과정을 추천 합니다.
- 취업 진입형** **훈련이후 취업을 희망하는 유형입니다.**
훈련분야는 기존 경험과 관련된 분야일수도 있고, 다른 분야일수도 있습니다.
이 유형은 구직자 훈련과정을 추천합니다.

* Tip

- 직업 선호도 검사는 약 25분 소요됩니다.
- 직업 선호도 검사를 위해서는 반드시 워크넷 회원 가입이 필요합니다. 단, ONE ID 계정의 경우 워크넷 회원 가입이 불필요합니다.

가장 적합한 훈련과정을 안내하기 위하여 희망 훈련분야를 확인하고자 합니다.
희망하는 훈련분야를 결정하셨습니까?

결정하신 희망 분야는 ‘ 직무역량개발형 ’입니다.

② 프로파일링 다시하기 ③ 결정

아직까지 희망하는 훈련분야를 결정하지 않으신 분은 직업 선호도 검사를 통해,
맞는 훈련 분야를 찾아볼 수 있습니다.

워크넷의 직업 선호도 검사를 실시 하시겠습니까 (25분 소요)

④ 직업선호도 검사

※ 본 검사를 위해서는 워크넷 회원가입이 반드시 필요합니다.

1.4 수강 희망 과정 선택

① '수강 희망 훈련과정 검색'을 클릭합니다.

직업훈련 진단 · 상담

훈련직종선택

STEP 3 / 7

☐님께서 수강을 희망하는 훈련과정을 아래 버튼을 이용하여 검색 후 선택하여 주시기 바랍니다.

수강 희망 훈련과정 선택하시면, 해당 **훈련 직종이 자동 선택**됩니다.
 선택한 **훈련과정과 훈련직종**은 직종은 추후 **상담, 훈련 역량진단, 훈련정보 제공**에 활용됩니다.

① 수강 희망 훈련과정 검색

② 희망하는 훈련과정을 선택하거나 훈련과정 상세페이지로 접근합니다.

<p>한국산업직무 모형에 부합 한정교육시 선 서울 영등포구</p>	<p>수질측정 및 분석사 양성과정 모집중</p> <p>국가기간전문훈련 중앙부처</p> <p>훈련기간: 2020-12-02 ~ 2021-04-02 (4회차) 훈련 시간: 80일, 총600시간 일자리 정보: 245개</p> <p>과정만족도: ★★★★★ 취업률 73.4</p>	<p>5,098,200 원</p> <p>전액 정부지원 ?</p> <p>훈련과정 선택</p> <p><input checked="" type="checkbox"/> 비교하기</p>
<p>세희학원 컴퓨터학원 서울 강남구 교육기관 3년 인증</p>	<p>[디지털컨버전스]스프링 프레임워크 기반의 자바... 모집중</p> <p>국가기간전문훈련</p> <p>훈련기간: 2020-12-02 ~ 2021-05-14 (1회차) 훈련 시간: 110일, 총880시간 일자리 정보: 1,098개</p> <p>과정만족도: ★★★★★ 취업률 65.4</p>	<p>5,797,440 원</p> <p>전액 정부지원 ?</p> <p>훈련과정 선택</p> <p><input checked="" type="checkbox"/> 비교하기</p>
<p>그린컴퓨터 학원 서울 마포구 교육기관 3년 인증</p>	<p>전산회계세무(전산회계1급 전산세무2급, FAT1... 모집중</p> <p>국민내일배움카드(구직자) 다른회사보기 v</p> <p>훈련기간: 2020-12-02 ~ 2021-02-03 (2회차) 훈련 시간: 42일, 총210시간 일자리 정보: 1,939개</p> <p>과정만족도: ★★★★★ 취업률 54.3</p>	<p>1,376,550 원</p> <p>344,140 원 ?</p> <p>자비부담예보기 ></p> <p>훈련과정 선택</p> <p><input checked="" type="checkbox"/> 비교하기</p>

③ ‘훈련과정 선택’ 버튼을 클릭하여 과정을 불러옵니다.



④ 선택한 과정의 NCS 직무를 확인합니다.

* Tip

- 기본 설정은 선택한 과정의 NCS 직무로 조회됩니다.
- NCS 직무는 세분류까지 선택이 가능합니다.
- 텍스트 검색은 NCS 직무의 관련 단어 검색 결과가 보여집니다.

⑤ ‘텍스트 검색’ 또는 ‘NCS 직무’ , ‘최근 본 과정’ 을 통해 희망하는 직종을 선택 할 수 있습니다.

⑥ 선택한 직종과 관련된 일자리 정보, 자격정보, 직업정보가 보여집니다.

* Tip

- (일자리 정보) 워크넷 일자리 정보를 실시간으로 보여집니다.
- (자격정보) 국가기술자격 정보가 보여집니다.
- (직업정보) 워크넷의 직업관련 정보가 보여집니다.

⑦ '다음' 버튼을 클릭하여 페이지를 이동합니다.

④
후련직종선택
STEP 3

■■■■님께서 선택하신 훈련과정은 **회계실무자 양성과정(전산회계1급+전산세무2급)**이며,
 해당 훈련 직종은 **"경영·회계·사무>재무·회계>회계>세무"**입니다.
 다른 훈련 직종 수감을 희망하시면, 하단의 다양한 검색 기능을 활용하여 선택하여 주시기 바랍니다.

텍스트검색
NCS 직무검색
최근본과정

※ 희망 훈련분야를 아래 NCS 직무표를 참고하여 선택해 주시기 바랍니다.

대분류	중분류	소분류	세분류
경영·회계·사무	기획사무	재무	회계감사
금융·보험	총무인사	회계	세무
교육·자연·사회과학	세무·회계		
법률·경찰·소방·교도·국방	생산·품질관리		
보건·의료			
사원복지·종교			

■■■■님께서 선택하신 직무는 **"DB엔지니어링"**입니다.
 40대, 경기 수원시 팔달구, DB엔지니어링 직종, 취업진입형에
 해당하는 분들의 '일자리', '자격', '직업'에 대한 정보입니다.

⑥

훈련과정 선택 시 참고하시기 바랍니다.

일자리

359

일자리정보
상세보기

자격

9

자격정보
상세보기

직업

1

직업정보
상세보기

이전

⑦
다음

<그림> '텍스트 검색'을 활용한 NCS 직무 검색

텍스트검색	NCS 직무검색	최근본과정
<p>인기검색어(검색어를 클릭하시면 해당하는 NCS 직위가 조회됩니다.)</p> <p> # 바리스타 # 요양보호사 # 디자인 # 컴퓨터 # 건설기계 # 미용 # 영어 # 전산회계 </p> <p> # 영상 # 간호조무사 # 드론 # 전기 # 조리 # 제과-제빵 # 용접 # 엑셀 # 영상편집 </p>		
<p>디지털신기술 검색어(검색어를 클릭하시면 해당하는 NCS 직위가 조회됩니다.)</p> <p> # 블록체인 # 무인이동체 # 빅데이터 # 사물인터넷 # 스마트 # 실감형콘텐츠 # 인공지능 </p> <p> # 정보보안 # 클라우드 # 핀테크 </p>		
<p>훈련과정을 입력하시면(훈련과정에 해당하는 NCS 직위가 조회됩니다.)</p>		
<input type="text" value="바리스타"/>		<input type="submit" value="Q"/>
<p>음식서비스>식음료조리·서비스>식음료서비스>커피관리</p> <p>식품가공>제과·제빵·떡제조>제과·제빵·떡제조>제과</p>		

<그림> '최근 본 과정' 탭을 활용한 NCS 직무 검색

텍스트검색	NCS 직무검색	최근본과정
<p>전산사무회계(전산회계1급+전산사무2급) ▼</p> <p>[내선공사]전기기능사 양성과정C</p> <p>지게차 운전기능사 취득</p> <p>아파트경리ERP실무양성</p> <p>XPERP회계실무양성과정</p> <p>커피바리스타(2급)취득 및 카페베이커리</p> <p>전산사무회계(전산회계1급+전산사무2급)</p> <p>전산사무회계자격증반(전산사무1급,TAT1)</p> <p>전기기능사취득종합(필기/실기)반</p> <p>병원코디네이터 및 상담실장양성과정</p> <p>디지털영상콘텐츠편집(프리미어+애프터이펙트)</p>		

1.5 훈련역량진단

① 자신의 '자격정보'와 '학력 정보'가 표시됩니다.

* Tip

- (자격정보) 본인이 취득한 국가기술자격 정보를 '자격정보보기'를 클릭하여 가져올 수 있습니다.
- (학력정보) 국민내일배움카드 신청 시 학력정보가 보여집니다.

② 희망 훈련 분야의 관련 질문에 대해 해당하는 항목을 체크합니다.

③ '다음' 버튼 클릭 시, 역량진단 결과에 따른 추천 NCS 수준이 팝업으로 나타납니다.

① 주요자격 정보
자격정보보기 >
최종 학력
4년제 대학

위에서 선택한 (희망훈련분야)의 훈련에 대해 어느 정도로 희망하십니까?

② 아주 조금 희망함 조금 희망함 어느 정도 희망함 많이 희망함 대단히 많이 희망함

(희망훈련분야)에서 어느 정도 일한 경험이 있습니까?

1년 미만 (입문자) 1년 이상 3년 미만 (초급 실무자) 4년 이상 6년 미만 (중급 실무자)

7년 이상 10년 미만 (초중급 관리자) 10년 이상 (관리자)

최근 5년 이내, (희망훈련분야)와 관련하여 교육훈련에 참여하셨다면 어느 정도의 수준이었습니까?

입문수준 (1년 미만 경력) 초급수준 (1년 이상 3년 미만 경력) 중급수준 (4년 이상 6년 미만 경력)

전문가 수준 (7년 이상 10년 미만 경력) 최고 전문가 수준 (10년 이상 경력)

(희망훈련분야)의 훈련에 참여할 경우 학습내용을 충분히 이해, 습득할 수 있다고 생각하십니까?

전혀 그렇지 않다 그렇지 않다 보통이다 그렇다 매우 그렇다

(희망훈련분야)의 훈련에 참여할 경우, 직업훈련을 받기 위한 본인의 건강상태는 어느 정도라고 생각하십니까?

육체적 실습 어려움 있음 (하루 1시간 이내 참여 가능)

실습 시 다소 주의 필요 (하루 1시간 이상 3시간 이내 참여 가능)

무리하지 않으면 훈련 참여 가능 (하루 3시간 이상 ~ 5시간 이내 참여 가능)

훈련참여 지장 없는 건강상태 (하루 5시간 이상 ~ 8시간 이내 참여 가능)

훈련 참여 전혀 지장 없음 (하루 8시간 이상 참여 가능)

③

다음

훈련상담

×

의 훈련과정 참여필요성 진단결과,
국민내일배움카드를 활용한 훈련 중
NCS 수준 3,4단계 훈련 참여를 "추천"드립니다.

확인

1.6 추천 훈련과정

- ① 프로파일링 단계에서, 선택한 지역의 추천과정이 나타납니다.
- ② 역량진단결과에 따른 추천 과정이 나타납니다.
 - 첫칸에 '내가 선택한 훈련과정'이 조회되어, HRD-Net에서 추천하는 훈련 과정과 비교할 수 있습니다.
- ③ '선택'버튼을 통해, 희망하는 훈련과정을 선택할 수 있습니다.

추천 훈련과정
STEP 5 //

■ **배현우** 님의 훈련프로파일링 결과, 희망 훈련분야, 훈련역량진단 결과 등을 고려하여 추천해 드리는 훈련과정은 아래와 같습니다.
 추천 훈련과정 중 원하는 과정을 선택하시거나, 추천과정에 원하는 훈련과정이 없는 경우에는 직접 훈련과정을 '검색' 하셔서 적합한 훈련과정을 신청할 수 있습니다.

①
훈련지역
서울
시군구
시군구
검색

②	내가 선택한 훈련과정	추천과정	Tip ?
구분	UG-NX협상 3차원 사용금형설계 인력양성(CAD,CAM,MCT)	양식&중식 조리기능사(이문/살기)	중식&양식조리기능사(학대+수기)
훈련기관	대구캐드테크교육원	동계유리학원	거창유리학원
소재지	대구 동구	부산 동래구	부산 기장군
훈련비	6,001,970원	1,275,960원	1,063,300원
차비부담금 보기	차비부담액보기 >	차비부담액보기 >	차비부담액보기 >
훈련기간	2020-12-14 ~ 2021-07-12	2020-12-31 ~ 2021-03-04	2020-12-30 ~ 2021-02-19
훈련기관 최종별 취업률	95.5%	63%	46.9%
NCS 직무	사용금형설계(15100101)	양식조리(13010102)	중식조리(13010103)
NCS수준	3 수준	4 수준	4 수준
모집인원	16명	9명	10명
~~중략~~			
수강생 만족도	해당없음	98.4점	100점
수강생 평균연령대	26세	해당없음	해당없음
③	취업서 명금형관	해당없음	해당없음
	선택	선택	선택

- ④ ‘비교하기’ 기능을 통해, 최대 3개(⑥)의 훈련과정을 비교할 수 있습니다.
- ⑤ 전국 광역시·도 기준으로 역량진단결과에 따른 추천 과정 개설 현황을 확인할 수 있습니다.
- ⑦ 희망하는 훈련과정을 선택 후, ‘다음’ 버튼 클릭 시 다음 화면으로 이동합니다.

추천 훈련과정 (④) 비교하기

(⑥)

코리아IT아카데미
서울 강남구
3년 인력

융합서비스 애플리케이션 개발자 양...
국가기관인력포럼
5,902,840원
1,967,613원 ?
훈련기간 2020-12-30 ~ 2021-06-11 (2회차) | 훈련시간 총 896 시간
과정만족도 ☆☆☆☆☆ | 일자리 정보 | 해당없음 | 자기부담액보기 >
♡ 담아두기

디지털컨버전스 (자바개발자) 엔지...
국가기관인력포럼
5,902,840원
1,967,613원 ?
훈련기간 2020-11-04 ~ 2021-04-15 (1회차) | 훈련시간 총 896 시간
과정만족도 ☆☆☆☆☆ | 일자리 정보 | 해당없음 | 자기부담액보기 >
♡ 담아두기

아이티윌
서울 강남구
3년 인력

(디지털컨버전스)프레임워크를 활...
국가기관인력포럼
5,902,840원
1,967,613원 ?
훈련기간 2020-11-26 ~ 2021-05-10 (1회차) | 훈련시간 총 896 시간
과정만족도 ☆☆☆☆☆ | 일자리 정보 | 해당없음 | 자기부담액보기 >
♡ 담아두기

(⑤) 서울 (100)	인천 (5)	경기 (47)	대전 (6)	충남 (1)	충북 (2)
광주 (4)	전남 (1)	전북 (3)	부산 (18)	대구 (7)	경원 (4)
경남 (2)	경북 (3)	세종 (4)	울산 (1)	제주 (0)	

원하시는 훈련과정이 없으신 경우 "이전" 버튼을 클릭하여 "훈련역량진단"을 다시 진행하시기 바랍니다.

(⑦) 다음


1.7 훈련신청 결과

- ① 훈련신청 결과 페이지에서는 자신이 선택한 훈련과정이 표시됩니다.
- ② '결정완료'를 선택할 시 개인훈련계획서 페이지로 이동합니다.
- ③ '미결정' 선택 시, 이전 페이지(추천 훈련과정)로 이동합니다.

훈련신청 결과
STEP 6 / 7

① 님께서 최종적으로 수강을 희망하시는
훈련과정은 '(디지털컨버전스)프레임워크를 활용한 자바백엔드 융합 웹개발자양성과정A'입니다.
 이 과정은 2021년 05월 10일 까지 112일 동안 총 896 시간(주중) 아이티윌에서 진행됩니다.

아이티윌
서울 강남구



3년 인플

(디지털컨버전스)프레임워크를 활...

국가기간전략훈련

훈련기간 2020-11-26 - 2021-05-10 (1회차) 훈련시간 총 896 시간

과정만족도 ★ ★ ★ ★ ★ 일자리 정보

취업률 71%

5,902,840원

1,967,613원 ?

자비부담액보기>

♥ 담아두기

NCS 직무인식	융용SW엔지니어링	NCS 수준	3수준
훈련기간	2020-11-26 - 2021-05-10(1회차)	훈련시간	112일 총 896 시간(주중)
수강생 평균만족도	해당없음	주관부처	고용노동부
훈련유형	국가기간전략훈련	자격증 정보	4개 보기
입차량 정보	1,065개 보기	직업 정보	12개 보기

이 과정의 총 훈련비용은 **5,902,840원**이며,
 선생님께서 부담해야 할 자비부담금은 자비부담금계산하기 를 통해 확인 하실 수 있습니다.

이름 모두 확인하셨고, **'(디지털컨버전스)프레임워크를 활용한 자바백엔드 융합 웹개발자양성과정A'**
 과정을 수강하기로 결정하셨는지요?

②
미결정

③
결정완료

<추가정보 탐색 방법 안내>

- ◎ ‘사이트 바로가기’ 버튼을 통해, ‘구인·구직 정보’, ‘취업준비 검사 도구’, ‘고용동향 파악’, ‘자격 정보’, ‘창업 지원 정보’ 를 확인 할 수 있습니다.

추가정보 탐색 방법 안내	
추천해드린 훈련과정 외, 추가적인 훈련정보나 취업/자격/창업 정보를 원하실 경우 아래 사이트를 참고하시기 바랍니다.	
구인구직정보	Work-net은 구인 구직 정보를 검색할 수 있습니다.
취업 준비 검사도구	원하는 직업에 대한 자신의 선호를 '취업선호도검사', '직업적성검사', '직업가치관검사'를 통해 알아볼 수 있습니다.
고용동향 파악	희망하는 분야의 고용동향(권원, 구인, 부족, 채용계획 등)에 대해서 알아보실 수 있습니다.
자격정보	한국산업인력공단 큐넷 사이트를 통해 국가자격정보를 검색하실 수 있습니다.
	과정평가형자격과 일학습 병행자격을 정보는 아래 사이트를 통해 검색하실 수 있습니다.
	직업훈련포털에서 자격정보를 검색하실 수 있습니다.
	민간자격정보서비스에서 민간자격정보를 검색하실 수 있습니다.
창업지원정보	정부지원 창업 정보는 창업지원포털에서 검색하실 수 있습니다.
직업훈련정보	직업훈련포털에서 수강 가능한 직업 훈련을 검색하실 수 있습니다.

1.8 개인훈련 계획서

- ① 본인이 선택한 훈련과정 정보가 보여집니다.
- ② '훈련과정정보' 및 '국민내일배움카드 취득자의 권리 및 의무사항'을 확인 후 '국민내일배움카드 운영규정 제12조에 따라 위와 같이개인훈련계획을 수립하고, 이를 성실히 이행할 것을 확인합니다.'에 동의 시 '온라인 서약 및 훈련신청(필수)'를 체크합니다.
- ③ '확인'버튼 클릭 시, 훈련 상담이 종료됩니다.

개인훈련계획서
STEP 7 / 7

훈련필요성이 인정되어 상담원과 합의된 훈련과정에 대한 정보 등을 해당하는 곳에 작성하여 주시기 바랍니다.

훈련과정정보

①

훈련유형	통합심사과정훈련
훈련직종	UI/UX엔지니어링(4수준)
훈련과정명	빅데이터 UI 전문가양성
훈련기관명	코리아IT아카데미
훈련방법	집체훈련
훈련기간	2020-12-09 - 2021-05-13

② ~~~~ 생략 ~~~~

「국민내일배움카드 운영규정」 제12조에 따라 위와 같이 개인훈련계획을 수립하고, 이를 성실히 이행할 것을 확인 합니다.

온라인 서약 및 훈련신청(필수)

- ※ 140시간 이상 훈련과정 신청자는 고용센터 상담사와 유선 상담 후, 훈련 수강이 진행됨을 유념하시기 바랍니다.
- ※ 유선 상담은 훈련계획서 접수 이후, 3일 내 고용센터 상담사가 선생님께 연락을 드립니다.
- ※ 3일 내 전화연결이 안되는 경우, 자동 반려 처리 됩니다.
- 자동 반려 시, 마이 상담이력에서 재신청이 가능합니다.
- ※ 심층 상담을 원하시는 분은 관원 고용센터에 내방하여 대면 심층 상담이 가능합니다.

③

출력

확인

1.9 개인훈련 계획서 상세내용

① [개인훈련계획서 재출력] 개인훈련계획서 화면으로 이동합니다.

* (경로) 나의 정보 > 나의 관심 > 훈련진단상담 > 훈련진단상담 상세페이지

② [목록] 훈련진단상담 목록으로 이동합니다.

③ [수강신청] 온라인수강신청 팝업이 생성됩니다.

The screenshot shows a web interface for 'Personal Training Plan' (개인훈련계획서). The page title is '훈련 진단·상담' (Training Diagnosis/Consultation). On the left is a navigation menu with items like '마이 카드', '마이 훈련', '마이 관심', '나의맞춤설정', '나의관심정보', '훈련진단상담', '나의 상담내역', '알림', '마이 정보', '강사신청', '심사평가위원 정보등록', '부정행위신고', and '오픈API신청'. The main content area is titled '훈련과정정보' (Training Course Information) and contains a table with the following data:

프로파일링 결과	직무역량개발형	프로파일링 응답 내역보기 >	훈련역량진단 응답 내역보기 >
훈련유형	통합심사과정중편		
훈련직종	UI/UX연치니어링		
훈련과정명	뉴비즈니스 역량 강화 교육 (2021-04-29) 1회차	과정바로보기 >	
훈련기관명	한국교육진흥원		
훈련방법	집체훈련		
훈련기간	2020-11-09 - 2021-04-29 (1회차)		

Annotations on the page include:

- ①: A red box around the '개인훈련계획서 재출력' (Personal Training Plan Reprint) button.
- ②: A red box around the '목록' (List) button.
- ③: A red box around the '수강신청' (Apply for Course) button.

At the bottom of the page, there are buttons for '이전글' (Previous Article) and '다음글' (Next Article).

2

훈련생이 훈련과정을 결정한 경우

2.1 훈련과정 검색

① 희망하는 훈련과정 검색

국민내일배움카드 훈련과정
직업능력개발 훈련과정을 간편하게 검색할 수 있습니다.

키워드: 키워드 훈련기관/과정 검색

지역: **지역 선택** | **대분류** | **중분류**

NCS 직종	직종 선택	전체 <input checked="" type="checkbox"/>	서울	전체 <input checked="" type="checkbox"/>
훈련유형	훈련유형 선택	부산	대구	
		인천	경주	
		대전	울산	
		세종	경기	
		강원	충북	

개강일자: 20201125 ~ 20210225

추가 검색조건 더보기

② 훈련과정 상세 정보

인천 부평구

3년 인공

신재생(태양광) 및 내선공사 전기기능사 과정

국가기간전문훈련

훈련기간: 2020-12-08 ~ 2021-05-18 (2회차) | 훈련시간: 110일, 총770시간 | 알자리정보: 1,056개

과정만족도: ★★★★★ | 직종취업률: 93.8

모집중

5,520,900 원

전액 정부지원 ?

♥ 담아두기

✓ 비교하기

③ 수강신청 가능

훈련과정 보기

훈련과정 정보

서울현대직업전문학교 디지털구로캠퍼스

(컴퓨터응용기계)3D프린터 활용한 기계설계(CAD/CAM), MCT,CNC선반 가공 실무

모집중 #국가기간전문훈련 #국가기간전문직업훈련

훈련기관 직종별 취업률: 100%

수강생 평균 만족도: ★★★★★ | NCS 직무분류: CAM(L5020104)

NCS 수준: 2 수준 | 관련 자격증: -

훈련기간: 2020-10-06 ~ 2021-03-05 (1회차) | 훈련시간: 104일, 총940시간

수강생 평균 연령대: - | 담당자 성명: 양해진

담당자 전화번호: 02-2638-0700 | 담당자 이메일: yanghj@hanmail.net

주관부처: 서울관악교육센터 | 훈련유형: 국가기간전문직업훈련

훈련기관 정보

알자리 정보: 4549개

자격증 정보: 8개

직업 정보: 2개

훈련비: 5,563,510 원 | 0 원 ?

전액 정부지원

수강신청

♥ 담아두기

2.2 훈련 진단·상담 실시 안내

① (온라인) 훈련 진단·상담






② (고용센터 방문) 훈련 진단·상담

* ‘고용센터 찾기’ 메뉴로 거주지 또는 소속 사업장 소재지 관할 고용센터 안내






훈련 진단·상담 실시 안내

「근로자직업능력 개발법」 개정으로 "직업능력개발 진단 및 상담"이 의무화 되었습니다.
140시간 이상인 과정은 훈련 진단·상담 완료 이후 수강신청을 진행해주세요.

온라인 진단·상담 바로가기 >

				
상담	신청	유선상담	검토	등록
훈련 진단·상담 HRD-Net	온라인 수강신청 HRD-Net	유선상담 실시 및 지원내용 검토 고용센터 > 훈련생	신청내용 검토 훈련기관	최종합격 훈련생 훈련기관

센터 방문 진단·상담 고용센터 찾기 >

				
방문	상담	확인	검토	등록
관할 고용센터 방문 고용센터	훈련 진단·상담 고용센터	지원대상 및 지원유형 확인 고용센터	신청내용 검토 훈련기관	최종합격 훈련생 훈련기관

2.3 훈련 프로파일링

- ① 훈련 프로파일링 메뉴에 진입하면 이름과 성별, 연령, 학력, 지역 정보가 자동으로 표시됩니다.
- ② '소득수준', '경제 활동 상태', '훈련 목적'을 알맞게 체크 합니다.
- ③ '다음' 버튼을 클릭하여 **훈련 프로파일링 결과 페이지**로 이동 합니다.

*** Tip**

- '이름', '성별', '연령', '학력' : 국민내일배움카드 신청 시 작성한 정보입니다.
- '지역' : 거주지 주소 기준이며, 민원인이 수정 가능합니다.

① 이름 [이름] 성별 남자

지역 충북 음성군 훈련가능 지역을 선택해주세요.

연령대
 20대 이하 30대 40대 50대 60대 이상

학력
 중학교 이하 고등학교 2-3년제 대학 4년제 대학 대학원 이상

소득수준 [?] ②
 중하 이하 (월 소득 100만원 이하 또는 해당없음)
 중 (월 소득 101만원~200만원)
 중 이상 (월 소득 201만원 이상)

경제 활동상태
 취업경험 X, 현재 취업 X [?]
 취업경험 X, 현재 취업 O [?]
 취업 경험 O, 현재 취업 X [?]
 취업 경험 O, 현재 취업 O

대표적인 훈련목적
 취업·이직을 하기 위해서 [?]
 장업을 하기 위해서
 자격증을 취득하려고
 배워서 인생가 활용하려고
 회사에서 직무역량 높이려고
 전직을 위해 [?]

③

이전 **다음**

2.4 훈련 프로파일링 결과

- ① 프로파일링 결과에 가장 적합한 프로파일링 유형 4개(취업진입형, 직무전환형, 자격취득형, 역량강화형) 중 가장 적합한 2개의 결과가 표시됩니다. 본인에게 해당되는 프로파일 결과를 선택합니다.
- ② 희망하는 훈련분야를 결정하지 못한 경우, '프로파일링 다시하기' 버튼을 클릭하여 다시 훈련 프로파일을 진행할 수 있습니다.
- ③ 훈련 프로파일링 결과에 동의할 시, '결정' 버튼을 클릭하여 **희망 훈련 분야를 확인**할 수 있습니다.
- ④ 본인의 희망분야를 모르는 경우, 워크넷의 직업 선호도 검사를 통해 맞는 훈련 분야를 찾아 볼 수 있습니다.

훈련 진단 · 상담

훈련 프로파일링 결과 STEP 2 / 7

프로파일링 결과

님의 훈련목적은 '직무역량개발형', '취업진입형'에 해당하는 것으로 나타났습니다.

훈련 유형에 대해 아래를 참고하시기 바라며, 생각하시는 훈련 목적과 다른 경우 아래를 참고하여 선택하여주시기 바랍니다.

①

- 직무역량 개발형** **현재의 직무역량을 향상하기 위한 훈련에 참여하는 유형입니다.**
이 유형은 현재 일과 유사한 분야의 근로자 또는 사업주 훈련 지원과정을 추천 합니다.
- 취업 진입형** **훈련이후 취업을 희망하는 유형입니다.**
훈련분야는 기존 경험과 관련된 분야일수도 있고, 다른 분야일수도 있습니다.
이 유형은 구직자 훈련과정을 추천합니다.

* Tip

- 직업 선호도 검사는 약 25분 소요됩니다.
- 직업 선호도 검사를 위해서는 반드시 워크넷 회원 가입이 필요합니다. 단, ONE ID 계정의 경우 워크넷 회원 가입이 불필요합니다.

가장 적합한 훈련과정을 안내하기 위하여 희망 훈련분야를 확인하고자 합니다.
희망하는 훈련분야를 결정하십니까?

결정하신 희망 분야는 ‘ 직무역량개발형 ’입니다.

② 프로파일링 다시하기 ③ 결정

아직까지 희망하는 훈련분야를 결정하지 않으신 분은 직업 선호도 검사를 통해,
맞는 훈련 분야를 찾아볼 수 있습니다.

워크넷의 직업 선호도 검사를 실시 하시겠습니까 (25분 소요)

④ 직업선호도 검사

※ 본 검사를 위해서는 워크넷 회원가입이 반드시 필요합니다.

2.5 희망직종 선택

- 선택한 과정 NCS 직무 확인
- NCS 직무 또는 텍스트 검색 통해 원하는 직종 선택
- 선택한 직종과 관련된 일자리 정보, 자격정보, 직업정보 확인
- 선택한 과정을 바꾸고 싶을 경우 ‘수강 희망 훈련과정’ 변경 가능

훈련직종선택
STEP 3

■■■■님께서 선택하신 훈련과정은 **회계실무자 양성과정(전산회계1급+전산세무2급)**이며,
 해당 훈련 직종은 **"경영·회계·사무>재무·회계>회계>세무"**입니다.
 다른 훈련 직종 수강을 희망하시면, 하단의 다양한 검색 기능을 활용하여 선택하여 주시기 바랍니다.

텍스트검색
NCS 직무검색
최근본과정

※ 희망 훈련분야를 아래 NCS 직무표를 참고하여 선택해 주시기 바랍니다.

대분류	중분류	소분류	세분류
경영·회계·사무	기획사무	재무	회계·감사
금융·보험	홍무·연사	회계	세무
교육·자연·사회과학	재무·회계		
법률·경찰·수업·국도·국방	생산·품질관리		
보건·의료			
사회복지·종교			

■■■■님께서 선택하신 직무는 ■■■■입니다.
40대, 경기 수원시 팔달구, DB엔지니어링 직종, 취업진입형에
 해당하는 분들의 '일자리', '자격', '직업'에 대한 정보입니다.
훈련과정 선택 시 참고하시기 바랍니다.

359

일자리정보
상세보기

9

자격정보
상세보기

1

직업정보
상세보기

2.6 훈련역량진단

① 자신의 '자격정보'와 '학력 정보'가 표시됩니다.

* Tip

- (자격정보) 본인이 취득한 국가기술자격 정보를 '자격정보보기'를 클릭하여 가져올 수 있습니다.
- (학력정보) 국민내일배움카드 신청 시 학력정보가 보여집니다.

② 희망 훈련 분야의 관련 질문에 대해 해당하는 항목을 체크합니다.

③ '다음' 버튼 클릭 시, 역량진단 결과에 따른 추천 NCS 수준이 팝업으로 나타납니다.

① 주요자격 정보 자격정보보기 > 최종 학력 4년제 대학

위에서 선택한 (희망훈련분야)의 훈련에 대해 어느 정도로 희망하십니까?

② 아주 조금 희망함 조금 희망함 어느 정도 희망함 많이 희망함 대단히 많이 희망함

(희망훈련분야)에서 어느 정도 일한 경험이 있습니까?

1년 미만 (입문자) 1년 이상 3년 미만 (초급 실무자) 4년 이상 6년 미만 (중급 실무자)

7년 이상 10년 미만 (초중급 관리자) 10년 이상 (관리자)

최근 5년 이내, (희망훈련분야)와 관련하여 교육훈련에 참여하셨다면 어느 정도의 수준이었습니까?

입문수준 (1년 미만 경력) 초급수준 (1년 이상 3년 미만 경력) 중급수준 (4년 이상 6년 미만 경력)

전문가 수준 (7년 이상 10년 미만 경력) 최고 전문가 수준 (10년 이상 경력)

(희망훈련분야)의 훈련에 참여할 경우 학습내용을 충분히 이해, 습득할 수 있다고 생각하십니까?

전혀 그렇지 않다 그렇지 않다 보통이다 그렇다 매우 그렇다

(희망훈련분야)의 훈련에 참여할 경우, 직업훈련을 받기 위한 본인의 건강상태는 어느 정도라고 생각하십니까?

육체적 실습 어려움 있음 (하루 1시간 이내 참여 가능)

실습 시 다소 주의 필요 (하루 1시간 이상 3시간 이내 참여 가능)

무리하지 않으면 훈련 참여 가능 (하루 3시간 이상 ~ 5시간 이내 참여 가능)

훈련참여 지장 없는 건강상태 (하루 5시간 이상 ~ 8시간 이내 참여 가능)

훈련 참여 전혀 지장 없음 (하루 8시간 이상 참여 가능)

③

다음

훈련상담

×

의 훈련과정 참여필요성 진단결과,
국민내일배움카드를 활용한 훈련 중
NCS 수준 3,4단계 훈련 참여를 "추천"드립니다.

확인

2.7 추천 훈련과정

- ① 프로파일링 단계에서, 선택한 지역의 추천과정이 나타납니다.
- ② 역량진단결과에 따른 추천 과정이 나타납니다.
 - 첫칸에 '내가 선택한 훈련과정'이 조회되어, HRD-Net에서 추천하는 훈련 과정과 비교할 수 있습니다.
- ③ '선택'버튼을 통해, 희망하는 훈련과정을 선택할 수 있습니다.

추천 훈련과정
STEP 5 //

■ **배현우** 님의 훈련프로파일링 결과, 희망 훈련분야, 훈련역량진단 결과 등을 고려하여 추천해 드리는 훈련과정은 아래와 같습니다.

추천 훈련과정 중 원하는 과정을 선택하시거나, 추천과정에 원하는 훈련과정이 없는 경우에는 직접 훈련과정을 '검색' 하셔서 적합한 훈련과정을 신청할 수 있습니다.

①
훈련지역
서울
시군구
시군구
검색

②	내가 선택한 훈련과정	추천과정	Tip ?
구분	UG-NX협업 3차원 사용공형설계 인력양성(CAD,CAM,MCT)	양식&중식 조리기능사(이문/살기)	중식&양식조리기능사(임탁+이문+살기)
훈련기관	대구캐드테크교육원	동계유리학원	거창유리학원
소재지	대구 동구	부산 동래구	부산 기장군
훈련비	6,001,970원	1,275,960원	1,063,300원
차비부담금 보기	차비부담금보기 >	차비부담금보기 >	차비부담금보기 >
훈련기간	2020-12-14 ~ 2021-07-12	2020-12-31 ~ 2021-03-04	2020-12-30 ~ 2021-02-19
훈련기관 최종별 취업률	95.5%	63%	46.9%
NCS 직무	사용공형설계(15100101)	양식조리(13010102)	중식조리(13010103)
NCS수준	3 수준	4 수준	4 수준
모집인원	16명	9명	10명
~~중략~~			
수강생 만족도	해당없음	98.4점	100점
수강생 평균연령대	26세	해당없음	해당없음
③	취업서 명금항목	해당없음	해당없음
	선택	선택	선택

- ④ '비교하기' 기능을 통해, 최대 3개(⑥)의 훈련과정을 비교할 수 있습니다.
- ⑤ 전국 광역시·도 기준으로 역량진단결과에 따른 추천 과정 개설 현황을 확인할 수 있습니다.
- ⑦ 희망하는 훈련과정을 선택 후, '다음' 버튼 클릭 시 다음 화면으로 이동합니다.

추천 훈련과정 (⑥) ④ **비교하기**

- 코리아IT아카데미**
 서울 강남구
 3년 인력
- 아이티윌**
 서울 강남구
 3년 인력

융합서비스 애플리케이션 개발자 양...

국가기관인력포진 5,902,840원
1,967,613원 ?

훈련기간 2020-12-30 ~ 2021-06-11 (2회차) 훈련시간 총 896 시간

과정만족도 ☆☆☆☆☆ 일자리 정보 해당없음 **자비부담액보기>**

취업률 73.2% **♡ 담아두기**

디지털컨버전스 (자바개발자) 엔지...

국가기관인력포진 5,902,840원
1,967,613원 ?

훈련기간 2020-11-04 ~ 2021-04-15 (1회차) 훈련시간 총 896 시간

과정만족도 ☆☆☆☆☆ 일자리 정보 해당없음 **자비부담액보기>**

취업률 71% **♡ 담아두기**

(디지털컨버전스)프레임워크를 활...

국가기관인력포진 5,902,840원
1,967,613원 ?

훈련기간 2020-11-26 ~ 2021-05-10 (1회차) 훈련시간 총 896 시간

과정만족도 ☆☆☆☆☆ 일자리 정보 해당없음 **자비부담액보기>**

취업률 71% **♡ 담아두기**

⑤ 서울 (100)	인천 (5)	경기 (47)	대전 (6)	충남 (1)	충북 (2)
광주 (4)	전남 (1)	전북 (3)	부산 (18)	대구 (7)	경원 (4)
경남 (2)	경북 (3)	세종 (4)	울산 (1)	제주 (0)	

원하시는 훈련과정이 없으신 경우 "이전" 버튼을 클릭하여 "훈련역량진단"을 다시 진행하시기 바랍니다.

⑦ **다음**


2.8 훈련신청 결과

- ① 훈련신청 결과 페이지에서는 자신이 선택한 훈련과정이 표시됩니다.
- ② '결정완료'를 선택할 시 개인훈련계획서 페이지로 이동합니다.
- ③ '미결정' 선택 시, 이전 페이지(추천 훈련과정)로 이동합니다.

훈련신청 결과
STEP 6 / 7

① 님께서 최종적으로 수강을 희망하시는
 훈련과정은 '(디지털컨버전스)프레임워크를 활용한 자바백엔드 융합 웹개발자양성과정A'입니다.
 이 과정은 2021년 05월 10일 까지 112일 동안 총 896 시간(주중) 아이티윌에서 진행됩니다.

아이티윌
서울 강남구



(디지털컨버전스)프레임워크를 활...

국가기간전략훈련

훈련기간 2020-11-26 - 2021-05-10 (1회차) 훈련시간 총 896 시간

과정만족도 ★ ★ ★ ★ ★ 일자리 정보

취업률 71%

5,902,840원

1,967,613원 ?

자비부담액보기>

♥ 담아두기

NCS 직무인식	융용SW엔지니어링	NCS 수준	3수준
훈련기간	2020-11-26 - 2021-05-10(1회차)	훈련시간	112일 총 896 시간(주중)
수강생 평균만족도	해당없음	주관부처	고용노동부
훈련유형	국가기간전략훈련	자격증 정보	4개 보기
일자리 정보	1,065개 보기	직업 정보	12개 보기

이 과정의 총 훈련비용은 5,902,840원이며,
 선생님께서 부담해야 할 자비부담금은 [자비부담금계산하기](#) 를 통해 확인 하실 수 있습니다.

이름 모두 확인하셨고, '(디지털컨버전스)프레임워크를 활용한 자바백엔드 융합 웹개발자양성과정A'
 과정을 수강하기로 결정하셨는지요?

② 미결정

③ 결정완료

<추가정보 탐색 방법 안내>

- ◎ ‘사이트 바로가기’ 버튼을 통해, ‘구인·구직 정보’, ‘취업준비 검사 도구’, ‘고용동향 파악’, ‘자격 정보’, ‘창업 지원 정보’ 를 확인 할 수 있습니다.

추가정보 탐색 방법 안내		
추천해드린 훈련과정 외, 추가적인 훈련정보나 취업/자격/창업 정보를 원하실 경우 아래 사이트를 참고하시기 바랍니다.		
구인구직정보	Work-net은 구인 구직 정보를 검색할 수 있습니다.	사이트 바로가기 >
취업 준비 검사도구	원하는 직업에 대한 자신의 선호를 '취업선호도검사', '직업적성검사', '직업가치관검사'를 통해 알아볼 수 있습니다.	사이트 바로가기 >
고용동향 파악	희망하는 분야의 고용동향(권원, 구인, 부족, 채용계획 등)에 대해서 알아보실 수 있습니다.	사이트 바로가기 >
자격정보	한국산업인력공단 큐넷 사이트를 통해 국가자격정보를 검색하실 수 있습니다.	사이트 바로가기 >
	과정평가형자격과 일학습 병행자격을 정보는 아래 사이트를 통해 검색하실 수 있습니다.	사이트 바로가기 >
	직업훈련포털에서 자격정보를 검색하실 수 있습니다.	사이트 바로가기 >
	민간자격정보서비스에서 민간자격정보를 검색하실 수 있습니다.	사이트 바로가기 >
창업지원정보	정부지원 창업 정보는 창업지원포털에서 검색하실 수 있습니다.	사이트 바로가기 >
직업훈련정보	직업훈련포털에서 수강 가능한 직업 훈련을 검색하실 수 있습니다.	사이트 바로가기 >

2.9 개인훈련 계획서

- ① 본인이 선택한 훈련과정 정보가 보여집니다.
- ② '훈련과정정보' 및 '국민내일배움카드 취득자의 권리 및 의무사항'을 확인 후 「국민내일배움카드 운영규정」 제12조에 따라 위와 같이개인훈련계획을 수립하고, 이를 성실히 이행할 것을 확인합니다.'에 동의 시 '온라인 서약 및 훈련신청(필수)'를 체크합니다.
- ③ '확인'버튼 클릭 시, 훈련 상담이 종료됩니다.

개인훈련계획서
STEP 7 / 7

훈련필요성이 인정되어 상담원과 합의된 훈련과정에 대한 정보 등을 해당하는 곳에 작성하여 주시기 바랍니다.

훈련과정정보

①

훈련유형	통합심사과정훈련
훈련직종	UI/UX엔지니어링(4수준)
훈련과정명	빅데이터 UI 전문가 양성
훈련기관명	코리아IT아카데미
훈련방법	집체훈련
훈련기간	2020-12-09 - 2021-05-13

②

~~~~ 생략 ~~~~

「국민내일배움카드 운영규정」 제12조에 따라 위와 같이 개인훈련계획을 수립하고, 이를 성실히 이행할 것을 확인 합니다.

온라인 서약 및 훈련신청(필수)

- ※ 140시간 이상 훈련과정 신청자는 고용센터 상담사와 유선 상담 후, 훈련 수강이 진행됨을 유념하시기 바랍니다.
- ※ 유선 상담은 훈련계획서 접수 이후, 3일 내 고용센터 상담사가 선생님께 연락을 드립니다.
- ※ 3일 내 전화연결이 안되는 경우, 자동 반려 처리 됩니다.
- 자동 반려 시, 마이 상담이력에서 재신청이 가능합니다.
- ※ 심층 상담을 원하시는 분은 관원 고용센터에 내방하여 대면 심층 상담이 가능합니다.

③

출력

확인

## 2.10 개인훈련 계획서 상세내용

① [개인훈련계획서 재출력] 개인훈련계획서 화면으로 이동합니다.

\* (경로) 나의 정보 > 나의 관심 > 훈련진단상담 > 훈련진단상담 상세페이지

② [목록] 훈련진단상담 목록으로 이동합니다.

③ [수강신청] 온라인수강신청 팝업이 생성됩니다.

홈 > 마이 서비스(개인) > 마이 관심 > 훈련진단상담

마이 카드

마이 훈련

마이 관심

나의맞춤설정

나의관심정보

훈련진단상담

나의 상담내역

알림

마이 정보

감사신청

심사평가위원 정보등록

부정행위신고

오픈API신청

### 훈련 진단·상담

개인 훈련 계획서

개인훈련계획서 재출력

#### 훈련과정정보

|          |                                     |                 |                  |
|----------|-------------------------------------|-----------------|------------------|
| 프로파일링 결과 | 직무역량개발형                             | 프로파일링 응답 내역보기 > | 훈련역량진단 응답 내역보기 > |
| 훈련유형     | 통합심사과정중편                            |                 |                  |
| 훈련직종     | UI/UX연치니어링                          |                 |                  |
| 훈련과정명    | 뉴비즈니스 개발자 24시간 실무중심 300시간 24일제 통합과정 |                 | 과정바로보기 >         |
| 훈련기관명    | 원원 교육센터                             |                 |                  |
| 훈련방법     | 집체훈련                                |                 |                  |
| 훈련기간     | 2020-11-09 - 2021-04-29 (17차)       |                 |                  |

이전글

다음글

목록

수강신청

① 진단·상담 메뉴의 접근(훈련과정을 선택하지 않은 경우)

- ① 국민내일배움카드 발급 신청 버튼을 클릭 합니다.
- ② 진단 상담안내문을 확인합니다.
- ③ 시작하기 버튼을 클릭합니다.

※ 훈련과정을 선택하고 오신 경우, 훈련 과정 검색 후 수강신청 기능을 사용하면 됩니다.

② 훈련 프로파일링

- ① 국민내일배움카드 발급 신청 버튼을 클릭 합니다.
- ② 프로파일링에 필요한 정보를 입력합니다.
- ③ “다음” 버튼을 클릭합니다.



### ③ 훈련 프로파일링 결과 확인

마이 서비스 > 마이 관심 > 훈련진단상담

프로파일링 결과  
 ■■■■■님의 훈련목적은 '취업진입형'  
 , '자격취득형'에 해당하는 것으로  
 나타났습니다.  
 훈련 유형에 대해 아래를 참고하시기 바라며, 생각하시는  
 훈련 목적과 다른 경우  
 아래를 참고하여 선택하여주시기 바랍니다.

취업  
진입형

마이 서비스 > 마이 관심 > 훈련진단상담

수신됩니다.

■■■■■님께 가장 적합한 훈련과정을 안내하기 위하여 희망  
 훈련분야를 확인하고자 합니다.  
 희망하는 훈련분야를 결정하셨습니까?  
 결정하신 희망 분야는 '취업진입형'입니다.

프로파일링 다시하기 결정

마이 서비스 > 마이 관심 > 훈련진단상담

아직까지 희망하는 훈련분야를 결정하지 않으신 분은 직업  
 선호도 검사를 통해,  
 맞는 훈련 분야를 찾아볼 수 있습니다.  
 워크넷의 직업 선호도 검사를 실시 하시겠습니까 (25분  
 소요)

직업선호도 검사

※ 본 검사를 위해서는 워크넷 회원가입이 반드시 필요합  
 니다.

- ① 프로파일링 결과를 확인합니다.
- ② 훈련 목적이 동일하다면 “결정” 버튼을 클릭합니다.
- ③ 아직 훈련 “희망분야”가 없다면 “직업선호도 검사” 버튼을 클릭합니다.

※ “직업 선호도 검사”는 워크넷의 직업선호도 검사 사이트로 링크되어 있으며, 예상 소요시간은 25분입니다.

### ④ 희망 훈련 과정 및 NCS 직무 선택

마이 서비스 > 마이 관심 > 훈련진단상담

훈련직종선택 STEP 3 / 7

■■■■■님께서 수강을 희망하는 훈련과정을 아래 버튼을 이용하여  
 검색 후 선택하여 주시기 바랍니다.

수강 희망 훈련과정 선택하시면, 해당 훈련 직종이 자동 선택됩니  
 다.  
 선택한 훈련과정과 훈련직종은 직종은 추후 상담, 훈련 역량진단,  
 훈련정보 제공에 활용됩니다.

수강 희망 훈련과정 검색

마이 서비스 > 마이 관심 > 훈련진단상담

훈련진단상담과정선택

국민내일배움카드 훈련과정

직업능력개발 훈련과정을  
 간편하게 검색할 수 있습니다.

훈련기관명을 입력해주세요.

훈련과정명을 입력해주세요.

지역

마이 서비스 > 마이 관심 > 훈련진단상담

훈련진단상담과정선택

법률사무원 취업과정

훈련기간 2020-12-10 ~ 2021-02-08 (1회차)  
 훈련 시간 40일, 총140시간  
 일자리 정보 721개  
 과정만족도 ★★★★★

훈련비 : 936,320 원

훈련과정 선택

- ① 수강 희망 훈련과정을 검색합니다.
- ② 희망하시는 훈련과정을 조회합니다.
- ③ 훈련과정 선택을 클릭합니다.

|                                  |                                      |                                                                                                               |
|----------------------------------|--------------------------------------|---------------------------------------------------------------------------------------------------------------|
|                                  |                                      |                                                                                                               |
| <p>④ 선택한 과정명과 NCS 직종을 확인합니다.</p> | <p>⑤ NCS 직종 변경을 원하시면 조회 후 선택합니다.</p> | <p>⑥ 훈련과정을 변경하고 싶으면 “수강 희망 훈련과정 변경” 버튼을 클릭하여 수정합니다,<br/>         ⑦ 훈련과정 선택, 직무 선택이 완료되었다면 “다음” 버튼을 클릭합니다.</p> |

### ⑤ 훈련 역량진단 실시

|                       |                                             |                                  |
|-----------------------|---------------------------------------------|----------------------------------|
|                       |                                             |                                  |
| <p>① 역량진단을 시작합니다.</p> | <p>② 본인에게 해당되는 문항을 체크하고 “다음” 버튼을 클릭합니다.</p> | <p>③ 훈련수준을 확인하고 “확인”을 클릭합니다.</p> |

## ⑥ 추천훈련과정 확인



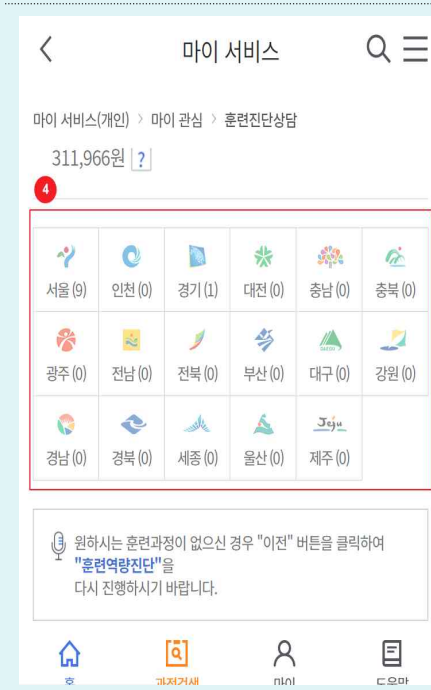
① 내가 선택한 훈련과정을 확인합니다.



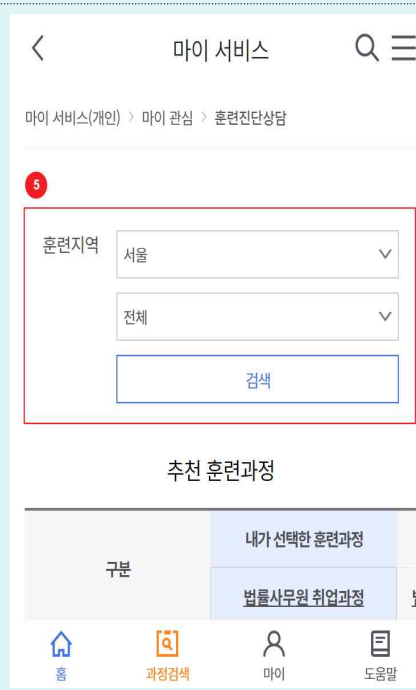
② 추천과정 중 취업률, 만족도, 연령대 등을 기준으로 가장 적합한 2가지 과정을 확인합니다.



③ 그 외 다른 과정을 확인합니다.



④ 권역별로 추천과정을 조회해 보려면 희망하는 지역을 클릭합니다.



⑤ 선택한 지역 기준으로 재조회됨을 확인합니다.



⑥ 최종 희망하는 훈련 과정을 선택합니다.

## ⑦ 훈련과정 선택 확인

The screenshots show the following steps:

- Step 1:** Training selection screen showing 'STEP 6/7' and a '결정완료' button.
- Step 2:** A screen with a red box around the '자비부담금 계산하기' button.
- Step 3:** A screen with a red box around the '결정완료' button.
- Step 4:** A screen with a red box around the '사이트 바로가기' button.

① 선택한 과정정보를 확인합니다.

② “자비부담금 계산하기” 버튼을 눌러 실제 자부담금을 확인합니다.

③ “결정완료” 버튼을 눌러 과정 결정을 완료합니다.

④ 추가적인 훈련정보나 취업/가격/창업 정보를 조회하고 싶을 땐 하단의 “사이트 바로가기” 버튼을 클릭합니다.

## ⑧ 훈련계획서 작성

The screenshots show the following steps:

- Step 1:** Training process information table with fields like '훈련유형', '훈련직종', '훈련과정명', etc.
- Step 2:** A section titled '국민내일배움카드 취득자의 권리 및 의무사항' with detailed text about training support and costs.
- Step 3:** A screen with a red box around the '확인' button.

① 선택한 과정정보를 확인합니다.

② 국민내일배움카드 취득자의 권리 및 의무사항을 확인합니다.

③ 온라인 서약 및 훈련신청을 확인합니다.

④ “확인” 버튼을 눌러 진단·상담을 완료합니다.

## IV. 온라인 수강 신청(140시간 이상의 경우)

### 1 온라인 수강신청 시작하기

- ① '나의 정보 > 나의 관심 > 훈련진단상담'을 통해, 메뉴에 접근합니다.
- ② '수강신청' 버튼을 클릭하여, 수강코자 하는 훈련과정에 대해 온라인 수강신청을 진행할 수 있습니다.

훈련 진단·상담

훈련 목적과 훈련 역량을 파악하여 적합한 훈련을 안내해 드립니다. [훈련 진단상담 시작하기](#)

검색 전체 검색어를 입력하세요. 검색

전체 1건 10개씩

| 번호 | 선택과정                        | 프로파일링 결과 | 선택직종       | 상담일        | 상담진행현황 | ② 온라인 수강신청           |
|----|-----------------------------|----------|------------|------------|--------|----------------------|
| 1  | 2020년 10월 26일 14:00 ~ 15:00 | 직무역량개발형  | UI/UX엔지니어링 | 2020-10-26 | 완료     | <a href="#">수강신청</a> |

## 2

## 훈련과정 수강 신청 안내

① 5.1의 '수강신청' 버튼 클릭 시, 하단의 수강신청 안내 팝업화면이 보입니다.

훈련과정 수강신청

### 훈련과정 수강신청

- 1 유의사항 동의
- 2 정보 입력
- 3 수강신청 완료

#### 신청대상

- 국간내일배움카드, 실업자내일배움카드, 근로자내일배움카드 소지자

#### 신청정보

- 성명, 연락처, 이메일, 교육형태, 지원유형, 지원대상, 자격요건은 훈련수강을 위한 필수 입력 정보입니다.  
※ 학력정보는 통계용 목적으로만 활용되며, 훈련기권을 요절한 경우에만 제공되지 않습니다.
- 훈련인 수강신청에 대한 결과(산입/사상금)를 커리오투 또는 문자메세지로 수신받기 위해서는 반드시 "SMS 수신동의 사항"을 "예"로 선택하여야 합니다.

#### 신청절차

상담 > 신청 > 유선상담 > 검토 > 등록

훈련신청상담 상담 > 훈련인 수강신청 상담 > 유선상담 실시 및 자원내용 검토 교육센터 > 훈련생 > 신청내용 검토 훈련기관 > 최종합격 훈련생 훈련기관

- 140시간 이상 훈련과정의 경우 온라인 수강신청 후 유선상담까지 진행하여야 수강신청이 완료됩니다.
- 차비 부담금이 있는 훈련과정은 반드시 훈련기관에 방문하여 차비 부담금 결제를 하여야만 최종적으로 훈련생 등록이 가능합니다.
- 훈련인 수강신청 마일은 "마이 서비스 > 마이 훈련 > 훈련인 수강신청 마일"에서 가능합니다.
- 신청된 이후 수강신청 취소는 훈련기관에 문의하여 가능합니다.  
※ 원격 훈련과정의 경우 훈련기관이 운영하는 사이트에서 한번 더 수강신청을 취소하여야 합니다.

#### 유의사항

- 1년에 5회를 초과하여 수강 할 수 없습니다.
- 동일한 FCS처리의 훈련과정에 대해 1년에 3회를 초과하여 수강 신청할 수 없습니다.  
※ 1년은 발급일로부터 1년만 유효합니다.
- 동일한 훈련과정의 재수강은 허용하지 않습니다.  
※ 불가피한 사유로 중단할 시, 교육센터의 상담을 통해 가능합니다.
- 무분별한 수강신청은 다른 훈련생의 기회를 빼앗는 것으로, 교육내용 확인과 훈련기관과의 상담을 통해 신청의 결정을 후 신청하시기 바랍니다.

위의 유의사항을 모두 확인하였습니다. ①

**수강신청**

### 3

## 수강신청 등록하기

- ① 선택한 훈련기관, 훈련과정에 대한 정보가 보여집니다.
  - ② 국민내일배움카드 신청 정보를 바탕으로 수강 신청자의 정보가 자동으로 보입니다.
- 성명과 생년월일을 제외한 나머지 항목은 수정할 수 있습니다.

### 수강신청 등록하기

1 유의사항 동의      2 **정보 입력**      3 수강신청 완료

---

#### 수강신청 등록하기

① \* \* 필수 사항입니다.

|      |                               |
|------|-------------------------------|
| 훈련기관 | 국립수업센터                        |
| 훈련과정 | 2020년 11월 11일 ~ 2021년 04월 29일 |
| 훈련일  | 2020-11-09 ~ 2021-04-29       |
| 특화과정 | 국기순연                          |

---

#### 수강신청 정보

② \* \* 필수 사항입니다.

|             |                                                                                                                                                                                                            |
|-------------|------------------------------------------------------------------------------------------------------------------------------------------------------------------------------------------------------------|
| 성명          | 홍길동                                                                                                                                                                                                        |
| 생년월일        | 1990-01-01                                                                                                                                                                                                 |
| 연락처 *       | 국립수업센터 - 010-1234-5678                                                                                                                                                                                     |
| SMS수신동의여부 * | <input checked="" type="radio"/> 예 <input type="radio"/> 아니요<br><small>SMS수신여부 미동의 시 훈련신청결과(신청/미신청)를 카카오톡 또는 SMS로 받아 보실 수 없습니다.</small>                                                                    |
| 이메일 *       | 홍길동@naver.com    *    @naver.com    직접입력                                                                                                                                                                   |
| 최종학력 *      | 대학교(4)    졸업    일반대학(이공계)                                                                                                                                                                                  |
| 고용형태        | <input checked="" type="radio"/> 실업자 <input type="radio"/> 근로자 <input type="radio"/> 자영업자<br><small>고용형태는 고용보험 가입정보를 기반으로 자동 표시되는 것으로 일의 선택이 불가합니다.<br/>고용형태가 실제와 다른 경우 훈련 수강 시 훈련기관에 알릴해주시기 바랍니다.</small> |
| 대상구분        | 일반참여자                                                                                                                                                                                                      |

③ 지원 유형을 선택할 수 있습니다.

- '해당없음'외 지원 유형을 선택하는 경우, 고용센터 확인 후 훈련기관에서 신청정보를 확인할 수 있습니다.

④ 본인의 지원 대상 정보를 확인할 수 있습니다.

**③ 지원유형 \***

|                                       |                                    |                                         |
|---------------------------------------|------------------------------------|-----------------------------------------|
| <input checked="" type="radio"/> 해당없음 | <input type="radio"/> 고용위기지역 대상자   | <input type="radio"/> 홀소예정자             |
| <input type="radio"/> 장애인             | <input type="radio"/> 기초생활수급자      | <input type="radio"/> 한부모가족 지원법에 해당하는 자 |
| <input type="radio"/> 북한이탈주민          | <input type="radio"/> 근로·차내차외급 수급자 | <input type="radio"/> 특별고용지원대상자         |
| <input type="radio"/> 무급휴직자           |                                    |                                         |

지원유형을 '해당없음' 외에 것을 선택한 경우 관할 센터에서 지원유형 확인 한 후에 훈련기관에서 조회됩니다.

**④ 지원대상 \***

|                                       |                                |                                 |
|---------------------------------------|--------------------------------|---------------------------------|
| <input checked="" type="radio"/> 상업자  | <input type="radio"/> 근로자      | <input type="radio"/> 무급휴직자     |
| <input type="radio"/> 자영업자            | <input type="radio"/> 고보이거입근로자 | <input type="radio"/> 특수형태근로종사자 |
| <input type="radio"/> 지방관서의 장이 인정하는 자 |                                |                                 |

지원대상, 대상구분 정보는 카드발급 및 워크넷 등록된 정보가 조회되는 것으로 내용이 다른 경우 고용센터로 문의하시기 바랍니다.

⑤ 고용센터 상담사와 유선 상담을 원하는 정보를 입력합니다.

- (고용센터) 거주지 관할 고용센터로 기본 지정되며, 수정이 가능합니다.
- (전화응대 가능 시간) **09:30 ~ 11:30, 13:30 ~ 17:30** 중 고용센터 상담사와 훈련 상담 할 시간을 선택 할 수 있습니다.

\* Tip

- 국기직종 훈련, 4차 산업 훈련, 신기술 직종 훈련은 유선상담 절차가 생략됩니다.
- 취업성공패키지 1유형 참여 훈련생 또한 유선상담 절차가 생략됩니다.

⑥ 훈련과정 신청 자격을 확인합니다.

- 국민내일배움카드 신청 시 확인 한 신청 자격을 다시한번 확인합니다.

⑦ 수강생이 신청한 온라인 수강 신청정보에 대해, 해당 훈련기관에 관련 훈련 정보 제공안내입니다.

⑧ 위 사항 작성 후 수강신청 버튼 클릭합니다.



### 유선상담 정보 ⑤

\* 필수 사항입니다.

|             |                                        |                                                                             |
|-------------|----------------------------------------|-----------------------------------------------------------------------------|
| 고용센터 *      | 서울강남고용센터                               |                                                                             |
| 고용센터 주소     | (06192)서울특별시 강남구 테헤란로 410, 8-10F (대치동) |                                                                             |
| 전화응대 가능시간 * | 09:30 - 11:30                          | ※ 3일내 해당 고용센터에서 선생님께 전화를 드립니다. 확인하였습니다. <input checked="" type="checkbox"/> |

선택한 고용센터에서 수강생의 훈련의지를 확인하기 위해 유선상담을 진행합니다. 임우일 기준 3일 이내에 유선상담을 받아야 하며, 기간 내 전화 연결이 되지 않을 시, '마이서비스 > 마이훈련 > 온라인수강신청이력' 메뉴에서 유선상담 재신청을 하여야 합니다.

### 신청자격 확인 ⑥

|                                                                                              |                         |                           |
|----------------------------------------------------------------------------------------------|-------------------------|---------------------------|
| 1. 신청일 현재 공무원 또는 사립학교 교직원으로 재직 중입니까?                                                         | <input type="radio"/> 예 | <input type="radio"/> 아니요 |
| 2. 「외국인근로자의 고용 등에 관한 법률」을 적용받는 외국인(E-9, H-2)입니까?                                             | <input type="radio"/> 예 | <input type="radio"/> 아니요 |
| 3. 연 매출 1억 5천만원 이상인 자영업자(사업자등록증)이 여러 개일 경우 합산한 금액입니까?                                        | <input type="radio"/> 예 | <input type="radio"/> 아니요 |
| 4. 최근 연 4천8백만원 이상인 부동산 임대 공급자(합산)입니까?                                                        | <input type="radio"/> 예 | <input type="radio"/> 아니요 |
| 5. 월 평균임금(소득) 300만원 이상인 대규모기업근로자(만 45세 미만)·특수형태근로종사자입니까?                                     | <input type="radio"/> 예 | <input type="radio"/> 아니요 |
| 6. 「국민기초생활보장법」 제9조에 따라 생계급여를 수급받는 일반수급자입니까?                                                  | <input type="radio"/> 예 | <input type="radio"/> 아니요 |
| 7. 국민내일배움카드 부정행위에 따른 훈련 수강 또는 지원-용자 제한기간 중에 있거나, 지원금 등의 반환명령을 받고 그 납부의 의무를 이행하지 않은 사실이 있습니까? | <input type="radio"/> 예 | <input type="radio"/> 아니요 |
| 8. 정부(지방자치단체포함)로부터 훈련비 등을 지원받는 훈련과정 수강하고 있거나 수강할 계획이 있습니까?                                   | <input type="radio"/> 예 | <input type="radio"/> 아니요 |
| 9. 최종학년 졸업예정자 아닌 재학생입니까?                                                                     | <input type="radio"/> 예 | <input type="radio"/> 아니요 |

※ 본인은 위와같이 신청자격 관련사항을 확인하였으며, 위의 내용에 거짓이 있을 경우에는 직업능력개발계획의 발급이 취소되고, 수강 또는 지원-용자의 제한, 지원받은 훈련비용의 반환 및 추가징수 등의 행정처분을 받을 수 있다는것을 모두 이해하였습니다.

확인

### 제 3자 제공에 대한 안내 ⑦

직업능력개발훈련을 참여하고자 온라인 수강신청을 하는 경우 훈련생에 대한 수강관리를 위하여 아래와 같이 개인정보를 훈련기관에 제공합니다.

| 제공받는 자 | 이용 목적   | 개인정보 항목              | 보유-이용기간      |
|--------|---------|----------------------|--------------|
| 훈련기관   | 온라인수강신청 | 면역서, 생년월일, 이메일, 고용형태 | 훈련시작일로부터 3개월 |

수강신청

⑧

## 4

## 온라인 수강신청 이력 확인

- ① 홈페이지 '나의 정보 > 나의 훈련 > 온라인수강신청 이력' 메뉴에서 온라인 수강신청 이력을 확인 할 수 있습니다.
- ② [유선상담 신청] 버튼 클릭 시 5.5의 유선상담을 신청한 정보 팝업이 생성 됩니다.

마이 카드

**온라인 수강신청 이력**

마이 훈련

직업훈련이력

청년취업아카데미

과정평가형 자격 관리

① **일학습병행제**

온라인수강신청이력

훈련상담 이력조회

훈련문의내역

마이 관심

마이 정보

감사신청

심사평가위원 정보등록

부정행위신고

오픈API신청

훈련기관

훈련과정

평가유형

전체

구직자

근로자

컨소시엄

청년취업아카데미

국가기간전략산업직종

**검색**

전체 1 건 10개씩 ▾

| 번호 | 훈련유형     | 훈련기관   | 훈련과정 | 회차 | 훈련기간                    | 유선상담 진행상태 | 신청결과                                 |
|----|----------|--------|------|----|-------------------------|-----------|--------------------------------------|
| 1  | 통합심사과정훈련 | 쌍용교육센터 | [링크] | 1  | 2020-11-09 ~ 2021-04-29 | ② 신청상태    | 유선상담 신청                              |
|    |          |        |      |    |                         |           | 검토요청<br>(서울강남교육센터)<br>[02-3468-4794] |

1

- 74 -

## 5

## 유선 상담 재신청

- ① 5.4의 ② 클릭 시, 유선 상담 재신청 화면이 팝업으로 보이며, '상담신청' 버튼 클릭 시 유선 상담이 재신청됩니다.

[상담신청] : 유선상담을 재신청 합니다.

### 유선상담 재신청

상담 신청 \* 필수 사항입니다.

|             |                                        |             |             |
|-------------|----------------------------------------|-------------|-------------|
| 훈련과정명       | 2020년 11월 10일 ~ 2021년 4월 29일 (1회차)     |             |             |
| 훈련기관명       | 한국수출입은행                                |             |             |
| 훈련기간        | 20201109 - 20210429 (1회차)              |             |             |
| 고용센터 *      | 서울강남고용센터                               |             |             |
| 고용센터 주소     | (06192)서울특별시 강남구 테헤란로 410, 8~10F (대치동) |             |             |
| 상담받을 전화번호 * | 02-552-1111                            | 02-552-1111 | 02-552-1111 |
| 전화응대 가능시간 * | 10:30 ~ 11:30                          |             |             |

① 상담신청

① 수강 신청의 접근

① 희망 훈련과정을 조회하여 “수강신청” 버튼을 클릭합니다.

② 훈련 진단·상담을 완료하지 않았다면 온라인 진단 상담 “바로가기” 버튼을 클릭하여 훈련 진단·상담을 완료합니다.

③ 진단 상담을 완료한 리스트를 확인하려면 “목록” 버튼을 클릭합니다.  
④ 수강신청을 진행하려면 “수강신청” 버튼을 클릭합니다.

② 훈련과정 수강 신청 안내

① 신청대상, 신청정보에 대한 안내를 확인합니다.

② 신청절차를 확인합니다.

③ 유의사항 확인을 체크합니다.  
④ “수강신청” 버튼을 클릭합니다.

### ③ 훈련과정 수강 신청

훈련과정 수강신청 ✕

**수강신청 정보** \* 필수입력

성명

생년월일

연락처 \*

훈련과정 수강신청 ✕

**고용형태**

실업자  근로자  자영업자

고용형태는 고용보험 가입정보를 기반으로 자동 표시되는 것으로 임의 선택이 불가능합니다.  
고용형태가 실재와 다른 경우 훈련 수강 시 훈련기관에 말씀해주시기 바랍니다.

**대상구분**

일반참여자

**지원유형 \***

해당없음  
 고용위기지역 대상자  
 출소예정자

훈련과정 수강신청 ✕

실업자  
 근로자  
 무급휴직자  
 자영업자  
 고보미가입근로자  
 특수형태근로종사자  
 지방관서의 장이 인정하는 자

지원대상, 대상구분 정보는 카드발급 및 워크넷 등록된 정보가 조회되는 것으로 내용이 다른 경우 고용센터로 문의하시기 바랍니다.

① 수강신청 기본 정보를 확인합니다.      ② 지원유형이 있다면 해당되는 유형을 체크합니다.      ③ 지원 대상을 확인합니다.

훈련과정 수강신청 ✕

**유선상담 정보** \* 필수입력

**고용센터 \*** ④

음성고용센터

**고용센터 주소**

(27630)충청북도 음성군 금왕읍 무극로 213, 승덕빌딩 2층

**전화응대 가능시간 \***

선택

※ 3일내 해당 고용센터에서 선생님께 전화를 드립니다. 확인하였습니다.

선택한 고용센터에서 수강생의 훈련의지를 확인하기 위해 유선상담을 진행합니다.

훈련과정 수강신청 ✕

**신청자격 확인** ⑤

1. 신청일 현재 공무원 또는 사립학교 교직원으로 재직 중입니까?

예     아니오

2. 「외국인근로자의 고용 등에 관한 법률」을 적용받는 외국인(E-9, H-2)입니까?

예     아니오

3. 연 매출 1억 5천만원 이상인 자영업자(사업자등록증이 여러 개일경우 합산한 금액)입니까?

예     아니오

※ 본인은 위와같이 신청자격 관련사항을 확인하였으며, 위의 내용에 거짓이 있을 경우에는 직업능력개발계획의 발급이 취소되고, 수강 또는 지원-응답의 제한, 지원받은 훈련비용의 반환 및 추가정수 등의 행정처분을 받을 수 있다는것을 모두 이해하였습니다.

확인 ⑥

**제 3자 제공에 대한 안내**

직업능력개발훈련을 참여하고자 온라인 수강신청을 하는 경우 훈련생에 대한 수강관리를 위하여 아래와 같이 개인정보를 훈련기관에 제공합니다.

|         |                      |
|---------|----------------------|
| 제공받는 자  | 훈련기관                 |
| 이용 목적   | 온라인수강신청              |
| 개인정보 항목 | 연락처, 생년월일, 이메일, 고용형태 |
| 보유-이용기간 | 훈련시작일로부터 3개월         |

**수강신청** ⑦

④ 유선상담 신청할 센터와 전화응대 가능시간을 선택합니다.      ⑨ 신청자격을 확인하고 해당되는 문항을 체크합니다.      ⑩ 수강신청 전 이해확인을 체크하고 “수강신청” 버튼을 클릭합니다.

<알려드립니다>

※ 140시간 이상인 과정은 유선상담 완료 후 수강신청이 완료됩니다.

※ 국기직종, 4차 산업훈련, 취업성공패키지 1유형 훈련생은 유선상담 절차가 생략됩니다.